



KPMG Audit SRL
DN1, Bucharest - Ploiești Road no. 89A
Sector 1, Bucharest
013685, P.O.Box 18 - 191
Tel: +40 372 377 800
Fax: +40 372 377 700
www.kpmg.ro

Raportul auditorului independent

Catre investitorii Fondului deschis de investitii BT Euro Obligatiuni administrat de BT Asset Management SAI S.A. ("Administratorul")

Numar de inregistrare al Fondului in Registrul A.S.F.: CSC06FDIR/120090

Raport cu privire la auditul situatiilor financiare

Opinie

1. Am auditat situatiile financiare ale Fondului de deschis de investitii BT Euro Obligatiuni ("Fondul") care cuprind situatia pozitiei financiare la data de 31 decembrie 2021, situatia profitului sau pierderii si a altor elemente ale rezultatului global, situatia modificarilor capitalurilor proprii si situatia fluxurilor de trezorerie pentru exercitiul financiar incheiat la aceasta data, si note, cuprinzand politicile contabile semnificative si alte note explicative.
2. Situatiile financiare la data de si pentru exercitiul financiar incheiat la 31 decembrie 2021 se identifica astfel:
 - Total capitaluri proprii: 686.494.717 lei
 - Pierdere neta a exercitiului financiar: 2.029.122 lei

Situatiile financiare au fost semnate cu o semnatura electronica calificata de catre Luminita Delia Runcan in calitate de Presedinte al Consiliului de Administratie al Administratorului Fondului si de catre Adrian Radu Vuscan in calitate de Director Economic al Administratorului Fondului in data de 21 aprilie 2022.

3. In opinia noastra, situatiile financiare anexate ofera o imagine fidela a pozitiei financiare a Fondului la data de 31 decembrie 2021, precum si a performantei sale financiare si a fluxurilor sale de trezorerie pentru exercitiul financiar incheiat la aceasta data, in conformitate cu Norma Autoritatii de Supraveghere Financiara nr. 39/2015 pentru aprobarea Reglementarilor contabile conforme cu Standardele Internationale de Raportare Financiara, aplicabile entitatilor autorizate, reglementate si supravegheate de Autoritatea de Supraveghere Financiara din Sectorul Instrumentelor si Investitiilor Financiare ("Norma ASF nr. 39/2015").

Baza opiniei

4. Am desfasurat auditul nostru in conformitate cu Standardele Internationale de Audit („ISA”), Regulamentul UE nr. 537 al Parlamentului si al Consiliului European („Regulamentul”) si Legea nr.162/2017 („Legea”). Responsabilitatile noastre in baza acestor standarde si reglementari sunt descrise detaliat in sectiunea *Responsabilitatile auditorului intr-un audit al situatiilor financiare* din raportul nostru. Suntem independenti fata de Fond , conform *Codului Etic International pentru Profesionistii Contabili (inclusiv Standardele Internationale privind Independenta) emis de Consiliul pentru Standarde Internationale de Etica pentru Contabili („codul IESBA”)* si conform cerintelor de etica profesionala relevante pentru auditul situatiilor financiare din Romania, inclusiv Regulamentul si Legea, si ne-am indeplinit celelalte responsabilitati de etica profesionala, conform acestor cerinte si conform codului IESBA. Credem ca probele de audit pe care le-am obtinut sunt suficiente si adecvate pentru a furniza baza opiniei noastre.

Aspecte cheie de audit

5. Aspectele cheie de audit sunt acele aspecte care, in baza rationamentului nostru profesional, au avut cea mai mare importanta in efectuarea auditului situatiilor financiare din perioada curenta. Aceste aspecte au fost abordate in contextul auditului situatiilor financiare in ansamblul lor si in formarea opiniei noastre asupra acestor situatii financiare si nu furnizam o opinie separata cu privire la aceste aspecte cheie de audit.

Evaluarea activelor financiare recunoscute la valoarea justa prin contul de profit sau pierdere

La 31 decembrie 2021, situatiile financiare includ active financiare recunoscute la valoarea justa prin contul de profit sau pierdere in suma de 555.502.857 lei (31 decembrie 2020: 503.567.064 lei).

Pierderea neta privind activele financiare recunoscute la valoarea justa prin contul de profit sau pierdere, recunoscuta in 2021, este in suma de 1.186.407 lei (2020: castig net in suma de 6.605.478 lei).

A se vedea urmatoarele note din situatiile financiare:

2. Sumarul politicilor contabile semnificative, punctul 2.6. Active si datorii financiare;
4. Active financiare detinute in vederea tranzactionarii si evaluate la valoarea justa prin profit sau pierdere;
8. Castig / (pierdere) net(a) privind activele financiare detinute in vederea tranzactionarii si evaluate la valoarea justa prin profit sau pierdere;
11. Managementul riscului financiar, punctul 11.11. Evaluarea la valoarea justa a instrumentelor financiare.

Aspect cheie de audit	Modul de abordare in cadrul misiunii de audit
<p>Fondul detine investitii in obligatiuni admise sau tranzactionate pe o piata reglementata sau pe un sistem alternativ de tranzactionare din Romania, respectiv din alte state membre ale Uniunii Europene, clasificate in categoria activelor financiare recunoscute la valoarea justa prin contul de profit sau pierdere.</p> <p>Valorile juste ale activelor financiare sunt determinate pe baza preturilor cotate preluate de pe pietele active, acolo unde sunt disponibile sau, pentru activele admise, dar care nu sunt tranzactionate pe o piata activa, pe baza altor modele de evaluare, care includ abordarea comparatiei de piata.</p>	<p>Procedurile noastre de audit, efectuate, acolo unde a fost cazul, cu implicarea specialistilor nostri in evaluarea instrumentelor financiare, au inclus, printre altele:</p> <ul style="list-style-type: none"> • Evaluarea gradului de adecvare a metodelor si modelelor folosite pentru determinarea valorilor juste in raport cu cerintele standardelor de raportare relevante si cu practicile din piata; • Obtinerea scrisorilor de confirmare de la custode cu privire la detinerile de instrumente financiare ale Fondului; • Analiza critica a evaluarii Administratorului cu privire la pietele active, analizand daca tranzactiile dintr-o anumita piata se desfasoara

Pentru activele care nu sunt tranzactionate pe o piata activa, sunt necesare din partea Conducerii Administratorului Fondului rationamente semnificative si ipoteze complexe pentru a determina valorile juste.

Avand in vedere factorii de mai sus si, considerand, de asemenea, magnitudinea sumelor implicate, evaluarea activelor financiare recunoscute la valoarea justa prin contul de profit sau pierdere a necesitat atentia noastra sporita in cadrul auditului si, ca atare, am considerat ca reprezinta un aspect cheie de audit.

cu o frecventa si un volum suficiente pentru ca informatiile de stabilire a preturilor sa fie furnizate in mod continuu;

- Pentru obligatiunile tranzactionate pe o piata activa, compararea preturilor cotate folosite de Administrator in determinarea valorii juste cu cotationile disponibile public in piata, oferite de furnizori independenti de servicii de stabilire a preturilor;
- Pentru obligatiunile care nu sunt tranzactionate pe o piata activa, evaluarea critica a valorilor juste ale acestor active, asa cum au fost determinate de Administrator, prin referire la date de piata disponibile public (precum rata fara risc, curbe de randament specifice anumitor industrii) si la date disponibile public pentru instrumente cu caracteristici similare, pe care le-am obtinut de la furnizori independenti de servicii de stabilire a preturilor, si pe care le-am utilizat in dezvoltarea unor evaluari independente ale valorilor juste;
- Evaluarea completitudinii si acuratetei prezentarilor de informatii din situatiile financiare cu privire la evaluarea activelor financiare recunoscute la valoarea justa prin contul de profit sau pierdere, in raport cu cerintele standardelor de raportare financiara relevante.

Alte informatii – Raportul Anual (“Raportul Administratorului”)

6. Conducerea BT Asset Management SAI S.A. este responsabila pentru intocmirea si prezentarea altor informatii. Acele alte informatii cuprind Raportul Administratorului, dar nu cuprind situatiile financiare si raportul auditorului cu privire la acestea.

Opinia noastra cu privire la situatiile financiare nu acopera acele alte informatii si, cu exceptia cazului in care se mentioneaza explicit in raportul nostru, nu exprimam niciun fel de concluzie de asigurare cu privire la acestea.

In legatura cu auditul situatiilor financiare, responsabilitatea noastra este sa citim acele alte informatii si, in acest demers, sa apreciem daca acele alte informatii sunt semnificativ neconcordante cu situatiile financiare sau cu cunostintele pe care noi le-am obtinut in cursul auditului, sau daca ele par a fi denaturate semnificativ.

In ceea ce priveste Raportul Administratorului, am citit si raportam daca Raportul Administratorului este intocmit, in toate aspectele semnificative, in conformitate cu Norma ASF nr. 39/2015, articolele 8(1)-8(3), 9-13 din Reglementarile contabile conforme cu Standardele Internationale de Raportare Financiara aplicabile entitatilor autorizate, reglementate si supravegheate de Autoritatea de Supraveghere Financiara din Sectorul Instrumentelor si Investitiilor Financiare.

In baza exclusiv a activitatilor care trebuie desfasurate in cursul auditului situatiilor financiare, in opinia noastra:

- a) Informatiile prezentate in Raportul Administratorului pentru exercitiul financiar pentru care au fost intocmite situatiile financiare sunt in concordanta, in toate aspectele semnificative, cu situatiile financiare;

- b) Raportul Administratorului a fost intocmit, in toate aspectele semnificative, in conformitate cu Norma ASF nr. 39/2015, articolele 8(1)-8(3), 9-13 din Reglementarile contabile conforme cu Standardele Internationale de Raportare Financiara aplicabile entitatilor autorizate, reglementate si supravegheate de Autoritatea de Supraveghere Financiara din Sectorul Instrumentelor si Investitiilor Financiare.

In plus, in baza cunostintelor si intelegerii noastre cu privire la Fond si la mediul acestuia, obtinute in cursul auditului, ni se cere sa raportam daca am identificat denaturari semnificative in Raportul Administratorului. Nu avem nimic de raportat cu privire la acest aspect.

Responsabilitatile conducerii si ale persoanelor responsabile cu guvernanta pentru situatiile financiare

7. Conducerea BT Asset Management SAI S.A. este responsabila pentru intocmirea situatiilor financiare care sa ofere o imagine fidela in conformitate cu Norma ASF nr. 39/2015 si pentru controlul intern pe care conducerea il considera necesar pentru a permite intocmirea de situatii financiare lipsite de denaturari semnificative, cauzate fie de frauda, fie de eroare.
8. In intocmirea situatiilor financiare, conducerea BT Asset Management SAI S.A. este responsabila pentru evaluarea capacitatii Fondului de a-si continua activitatea, pentru prezentarea, daca este cazul, a aspectelor referitoare la continuitatea activitatii si pentru utilizarea contabilitatii pe baza continuitatii activitatii, cu exceptia cazului in care conducerea fie intentioneaza sa lichideze Fondul sau sa opreasca operatiunile, fie nu are nicio alternativa realista in afara acestora.
9. Persoanele responsabile cu guvernanta BT Asset Management SAI S.A. sunt responsabile pentru supravegherea procesului de raportare financiara al Fondului.

Responsabilitatile auditorului intr-un audit al situatiilor financiare

10. Obiectivele noastre constau in obtinerea unei asigurari rezonabile privind masura in care situatiile financiare, in ansamblu, sunt lipsite de denaturari semnificative, cauzate fie de frauda, fie de eroare si in emiterea unui raport al auditorului care include opinia noastra. Asigurarea rezonabila reprezinta un nivel ridicat de asigurare, dar nu este o garantie a faptului ca un audit desfasurat in conformitate cu ISA va detecta intotdeauna o denaturare semnificativa, daca aceasta exista. Denaturarile pot fi cauzate de frauda sau de eroare si sunt considerate semnificative daca se poate preconiza, in mod rezonabil, ca acestea, individual sau cumulat, vor influenta deciziile economice ale utilizatorilor, luate in baza acestor situatii financiare.
11. Ca parte a unui audit efectuat in conformitate cu ISA, exercitam rationamentul profesional si ne mentinem scepticismul profesional pe parcursul auditului. De asemenea:
 - Identificam si evaluam riscurile de denaturare semnificativa a situatiilor financiare, cauzata fie de frauda, fie de eroare, proiectam si executam proceduri de audit ca raspuns la respectivele riscuri si obtinem probe de audit suficiente si adecvate pentru a furniza baza opiniei noastre. Riscul de nedetectare a unei denaturari semnificative cauzate de frauda este mai ridicat decat cel de nedetectare a unei denaturari semnificative cauzate de eroare, deoarece frauda poate presupune complicitate, fals, omisiuni intentionate, declaratii false si eludarea controlului intern.
 - Obtinem o intelegere a controlului intern relevant pentru audit, in vederea proiectarii de proceduri de audit adecvate circumstantelor, dar fara a avea scopul de a exprima o opinie cu privire la eficacitatea controlului intern al Fondului.
 - Evaluam gradul de adecvare al politicilor contabile utilizate si caracterul rezonabil al estimarilor contabile si al prezentarilor de informatii aferente realizate de catre conducere.



- Concluzionam cu privire la gradul de adecvare a utilizarii de catre conducere a contabilitatii pe baza continuitatii activitatii si, pe baza probelor de audit obtinute, daca exista o incertitudine semnificativa cu privire la evenimente sau conditii care ar putea pune in mod semnificativ la indoiala capacitatea Fondului de a-si continua activitatea. In cazul in care concluzionam ca exista o incertitudine semnificativa, trebuie sa atragem atentia in raportul auditorului asupra prezentarilor de informatii aferente din situatiile financiare sau, in cazul in care aceste prezentari sunt neadecvate, sa ne modificam opinia. Concluziile noastre se bazeaza pe probele de audit obtinute pana la data raportului auditorului. Cu toate acestea, evenimente sau conditii viitoare pot determina Fondul sa nu isi mai desfasoare activitatea in baza principiului continuitatii activitatii.
 - Evaluam in ansamblu prezentarea, structura si continutul situatiilor financiare, inclusiv prezentarile de informatii, si masura in care situatiile financiare reflecta tranzactiile si evenimentele care stau la baza acestora intr-o maniera care sa rezulte intr-o prezentare fidela.
12. Comunicam cu persoanele responsabile cu guvernanta, printre alte aspecte, cu privire la aria planificata si programarea in timp a auditului, precum si principalele constatari ale auditului, inclusiv orice deficiente semnificative ale controlului intern, pe care le identificam pe parcursul auditului.
 13. De asemenea, furnizam persoanelor responsabile cu guvernanta o declaratie ca am respectat cerintele de etica profesionala relevante privind independenta si ca le-am comunicat toate relatiile si alte aspecte despre care s-ar putea presupune, in mod rezonabil, ca ne-ar putea afecta independenta si, acolo unde este cazul, masurile luate pentru a elimina amenintarile la adresa independentei sau masurile de protectie aplicate.
 14. Dintre aspectele comunicate cu persoanele responsabile cu guvernanta, stabilim care sunt aspectele cele mai importante pentru auditul situatiilor financiare din perioada curenta si care reprezinta, prin urmare, aspecte cheie de audit. Descriem aceste aspecte in raportul auditorului, cu exceptia cazului in care legile sau reglementarile impiedica prezentarea publica a aspectului sau a cazului in care, in circumstante extrem de rare, consideram ca un aspect nu ar trebui comunicat in raportul nostru deoarece se preconizeaza in mod rezonabil ca beneficiile pentru interesul public sa fie depasite de consecintele negative ale acestei comunicari.

Raport cu privire la alte dispozitii legale si de reglementare

15. Am fost numiti de Adunarea Generala a Actionarilor Administratorului Fondului la data de 28 septembrie 2020 sa auditam situatiile financiare ale Fondului deschis de investitii BT Euro Obligatiuni pentru exercitiul financiar incheiat la 31 decembrie 2021. Durata totala neintrerupta a angajamentului nostru este doi ani, acoperind exercitiile financiare incheiate la 31 decembrie 2020 si la 31 decembrie 2021.
16. Confirmam ca:
 - Opinia noastra de audit este in concordanta cu raportul suplimentar prezentat Comitetului de Audit al Administratorului, pe care l-am emis in data de 21 aprilie 2022. De asemenea, in desfasurarea auditului nostru, ne-am pastrat independenta fata de entitatea auditata.

- Nu am furnizat pentru Fond serviciile interzise care nu sunt de audit (SNA) mentionate la articolul 5 alin. (1) din Regulamentul UE nr. 537/2014.

Pentru si in numele KPMG Audit S.R.L.:



RUBELI IRINA

inregistrat in registrul public electronic al auditorilor financiari si firmelor de audit cu numarul AF4092

inregistrat in registrul public electronic al auditorilor financiari si firmelor de audit cu numarul FA9

Bucuresti, 28 aprilie 2022



FONDUL DESCHIS DE INVESTITII BT EURO OBLIGATIUNI

SITUATII FINANCIARE PENTRU EXERCITIUL FINANCIAR INCHEIAT LA 31 DECEMBRIE 2021

Intocmite in conformitate cu Norma 39/2015 pentru aprobarea Reglementarilor Contabile conforme cu Standardele Internationale de Raportare Financiara, aplicabile entitatilor autorizate, reglementate si supravegheate de Autoritatea de Supraveghere Financiara din Sectorul Instrumentelor si Investitiilor Financiare

SITUAȚII FINANCIARE

CUPRINS

Raportul auditorului independent

Situația poziției financiare 1

Situația profitului sau pierderii și a altor elemente ale rezultatului global 2

Situația modificărilor capitalurilor propria 3-4

Situația fluxurilor de trezorerie 5

Note la situațiile financiare 6-30

SITUAȚIA POZIȚIEI FINANCIARE

SITUAȚIA POZIȚIEI FINANCIARE	Nota	Prezentare informativa 31 decembrie 2021 (EURO)	Prezentare informativa 31 decembrie 2020 (EURO)	31 decembrie 2021 (RON)	31 decembrie 2020 (RON)
Numerar si depozite bancare	3	26.631.769	27.854.310	131.776.655	135.633.777
Active financiare recunoscute la valoarea justa prin contul de profit sau pierdere	4	112.265.891	103.414.602	555.502.857	503.567.064
Alte active financiare		0	0	0	0
Total active		138.897.660	131.268.912	687.279.512	639.200.841
Datorii financiare		147.849	245.059	731.572	1.193.288
Alte datorii nefinanciare		10.756	10.089	53.223	49.126
Total datorii	5	158.605	255.147	784.795	1.242.415
Capital social	6	126.459.571	119.014.455	625.734.605	579.528.985
Prime de capital		9.626.465	9.346.292	47.632.710	45.510.833
Rezultat reportat		2.653.019	2.653.019	13.127.402	12.918.609
Total capitaluri proprii		138.739.055	131.013.765	686.494.717	637.958.427
Total datorii si capitaluri proprii		138.897.660	131.268.912	687.279.512	639.200.842

Situațiile financiare au fost aprobate de Consiliul de Administrație în data de 21.04.2022 și au fost semnate de:

Președintele Consiliului de Administrație
RUNCAN Luminita Delia

Director Economic
VUSCAN Adrian Radu

Notele la situațiile financiare de la paginile 6 la 30 fac parte integrantă din aceste situații financiare.

SITUAȚIA PROFITULUI SAU PIERDERII ȘI A ALTOR ELEMENTE ALE REZULTATULUI GLOBAL

SITUAȚIA PROFITULUI SAU PIERDERII ȘI A ALTOR ELEMENTE ALE REZULTATULUI GLOBAL	Nota	Prezentare informativa 31 decembrie 2021 (EURO)	Prezentare informativa 31 decembrie 2020 (EURO)	31 decembrie 2021 (RON)	31 decembrie 2020 (RON)
Venituri din dobanzi	7	556.006	294.012	2.735.774	1.422.167
Castig/(Pierdere) net(a) privind activele financiare detinute in vederea tranzactionarii si evaluate la valoarea justa prin profit sau pierdere		-241.120	1.365.586	-1.186.407	6.605.478
Castig/Pierdere neta din diferente de curs valutar		-894	-2.118	-4.400	-10.247
Alte venituri financiare	8	3.707	9.944	18.240	48.099
Venituri/(Cheltuieli) nete cu pierderi asteptate pentru active financiare		-20.918	4.642	-102.926	22.453
Total venituri/ cheltuieli financiare		296.781	1.672.066	1.460.281	8.087.949
Cheltuieli cu onorariile depozitarului si administratorului	9,13	-574.780	-711.032	-2.828.148	-3.439.335
Cheltuieli cu onorariile de intermediere si alte costuri de tranzactionare	9	-134.176	-129.999	-660.197	-628.817
Alte cheltuieli generale		-215	-307	-1.058	-1.484
Total cheltuieli		-709.171	-841.338	-3.489.403	-4.069.636
Profit/pierdere neta a exercitiului		-412.390	830.728	-2.029.122	4.018.314
Elementele care pot fi reclassificate ulterior în profit sau pierdere:					
Diferente de curs valutare din conversia in moneda de prezentare				-11.423	26.831
Profitul/Pierdere global al exercitiului		-412.390	830.728	-2.040.545	4.045.145

Situațiile financiare au fost aprobate de Consiliul de Administrație în data de 21.04.2022 și au fost semnate de:

Președintele Consiliului de Administrație
RUNCAN Luminita Delia

Director Economic
VUSCAN Adrian Radu

Notele la situațiile financiare de la paginile 6 la 30 fac parte integrantă din aceste situații financiare.

SITUAȚIA MODIFICARILOR CAPITALURILOR PROPRII

Prezentare Informativa (EURO)

SITUAȚIA MODIFICARILOR CAPITALURILOR PROPRII	Nota	Capital social	Prime de capital	Rezultat reportat	Total
Sold la 1 ianuarie 2020	6	157.750.712	11.193.604	2.653.019	171.597.335
Profitul / (pierderea) exercitiului financiar		0	0	830.728	830.728
Rezultat global total		0	0	830.728	830.728
Repartizare profit in prime de capital		0	830.728	-830.728	0
Subscriere unitati de fond		29.715.571	2.236.537	0	31.952.108
Rascumparari si anulari de unitati de fond		-68.451.829	-4.914.577	0	-73.366.405
Sold la 31 decembrie 2020	6	119.014.455	9.346.292	2.653.019	131.013.766
Sold la 1 ianuarie 2021	6		119.014.455	9.346.292	2.653.019
Profitul / (pierderea) exercitiului financiar			0	0	-412.390
Rezultat global total			0	0	-412.390
Repartizare profit in prime de capital			0	-412.390	412.390
Subscriere unitati de fond			37.988.358	3.523.932	0
Rascumparari si anulari de unitati de fond			-30.543.242	-2.831.369	0
Sold la 31 Decembrie 2021	6		126.459.571	9.626.465	2.653.019

Situațiile financiare au fost aprobate de Consiliul de Administrație în data de 21.04.2022 și au fost semnate de:

Președintele Consiliului de Administrație
RUNCAN Luminita Delia

Director Economic
VUSCAN Adrian Radu

Notele la situațiile financiare de la paginile 6 la 30 fac parte integrantă din aceste situații financiare.

SITUAȚIA MODIFICĂRILOR CAPITALURILOR PROPRII

In moneda de raportare RON

SITUAȚIA MODIFICĂRILOR CAPITALURILOR PROPRII	Nota	Capital social	Prime de capital	Rezultat reportat	Total
Sold la 1 ianuarie 2020	6	753.937.978	53.497.591	12.679.572	820.115.141
Profit/pierdere neta a exercitiului		0	0	4.018.314	4.018.314
Alte elemente ale rezultatului global		0	0	26.831	26.831
Rezultat global total		0	0	4.045.145	4.045.145
Repartizare profit in prime de capital		0	4.045.145	-4.045.145	0
Diferente din conversie		12.962.158	922.045	239.037	14.123.240
Subscriere unitati de fond		143.737.190	10.818.354	0	154.555.544
Rascumparari si anulari de unitati de fond		-331.108.341	-23.772.302	0	-354.880.643
Sold la 31 decembrie 2020	6	579.528.985	45.510.833	12.918.609	637.958.427
Sold la 1 ianuarie 2021	6	579.528.985	45.510.833	12.918.609	637.958.427
Profit/pierdere neta a exercitiului		0	0	-2.029.122	-2.029.122
Alte elemente ale rezultatului global		0	0	-11.423	-11.423
Rezultat global total		0	0	-2.040.545	-2.040.545
Repartizare profit in prime de capital		0	-2.040.545	2.040.545	0
Diferente din conversie		9.572.668	754.735	208.793	10.536.196
Subscriere unitati de fond		186.917.915	17.339.156	0	204.257.071
Rascumparari si anulari de unitati de fond		-150.284.963	-13.931.469	0	-164.216.432
Sold la 31 decembrie 2021	6	625.734.605	47.632.710	13.127.402	686.494.717

Situațiile financiare au fost aprobate de Consiliul de Administrație în data de 21.04.2022 și au fost semnate de:

Președintele Consiliului de Administrație
RUNCAN Luminita Delia

Director Economic
VUSCAN Adrian Radu

Notele la situațiile financiare de la paginile 6 la 30 fac parte integrantă din aceste situații financiare.

SITUAȚIA FLUXURILOR DE TREZORERIE

Flux de Numerar	Nota	Prezentare informativa 31 decembrie 2021 (EURO)	Prezentare informativa 31 decembrie 2020 (EURO)	31 decembrie 2021 (RON)	31 decembrie 2020 (RON)
Flux de numerar din activitatea de Exploatare					
Dobanzi primite		2.584.510	2.204.765	12.716.821	10.664.667
incasari din vanzari de investitii		38.639.669	105.335.774	190.122.630	509.519.672
Achizitii de investitii		-50.185.940	-64.091.612	-246.934.901	-310.017.539
Incasari din depozite bancare		0	-2.000.000	0	-9.674.200
Alte plati pentru cheltuieli operationale		-706.339	-900.479	-3.475.471	-4.355.691
Flux de numerar net din activitati de exploatare		-9.668.100	40.548.447	-47.570.921	196.136.909
Flux de numerar din activitati de Finantare					
incasari din emisiunea de instrumente de capitaluri proprii		41.510.397	31.936.788	204.247.756	154.481.438
Plati din rascumparari de instrumente de capitaluri proprii		-33.468.186	-73.281.764	-164.676.864	-354.471.221
Flux de numerar net din activitati de finantare		8.042.211	-41.344.976	39.570.892	-199.989.783
Efecte ale diferentelor de curs asupra numerarului si echivalentelor de numerar		-1.093	-1.724	350.494	496.815
Crestere /descrestere neta a numerarului		-1.626.982	-798.249	-7.649.535	-3.356.059
Numerar si echivalent de numerar la inceputul anului	3	5.094.468	5.892.717	24.807.002	28.163.061
Numerar si echivalent de numerar la sfarsitul anului	3	3.467.486	5.094.468	17.157.467	24.807.002

Situațiile financiare au fost aprobate de Consiliul de Administrație în data de 21.04.2022 și au fost semnate de:

Președintele Consiliului de Administrație
RUNCAN Luminita Delia

Director Economic
VUSCAN Adrian Radu

Notele la situațiile financiare de la paginile 6 la 30 fac parte integrantă din aceste situații financiare.

1. INFORMATII GENERALE

Fondul deschis de investitii BT Euro Obligatiuni („Fondul), autorizat de Autoritatea de Supraveghere Financiara („ASF) prin autorizatia nr. A/24 din 14.02.2014. este inregistrat in Registrul ASF cu numarul CSC06FDIR/120090 din 14.02.2014 si este administrat de societatea BT Asset Management SAI S.A. („Administratorul), societate de administrare a investitiilor autorizata de CNVM prin decizia nr. 903/29.03.2005, numar de inregistrare in Registrul ASF PJR05SAIR/120016 din 29.03.2005. Durata de functionare a Fondului este nelimitata.

Sediul social al Administratorului Fondului este in Cluj-Napoca. strada Emil Racovita. nr. 22. etaj I si mansarda. Romania. Fondul este operational incepand cu data de 3 martie 2014.

Depozitarul activelor Fondului este societatea BRD-Groupe Societe Generale („Depozitar). autorizata de catre CNVM prin Decizia nr. 4338/09.12.2003. numar de inregistrare in Registrul ASF PJR10DEPR/400007.

Fondul este un fond de tip diversificat, obiectivele Fondului fiind concretizate in plasarea resurselor financiare in scopul obtinerii unei cresteri pe termen mediu si lung a capitalului investit, in conditii de lichiditate sporita.

Prin participarea la Fond, investitorii individuali beneficiaza de servicii de administrare profesionala a investitiilor, minimizarea costurilor si au acces la un portofoliu diversificat si accesibil. participarea la fond fiind posibila chiar si in conditiile investirii unor sume relativ mici.

Datorita gamei de investitii avute in vedere, Fondul se adreseaza in special investitorilor cu un profil moderat conservator, care se expun intr-o masura redusa riscurilor pietei de capital si care urmaresc conservarea capitalului investit (denominat in moneda unica europeana) si realizarea unei cresteri mai mari decat rata inflatiei, printr-o expunere fata de moneda unica europeana realizata prin investitii intr-un portofoliu preponderent in instrumente cu venit fix.

2. SUMARUL POLITICILOR CONTABILE SEMNIFICATIVE

Principalele politici contabile adoptate in intocmirea acestor situatii financiare sunt prezentate mai jos. Aceste politici au fost aplicate consecvent pentru toate perioadele prezentate, daca nu este mentionat altfel. Aceste situatii financiare sunt intocmite avand la baza principiul continuitatii activitatii.

2.1 Bazele intocmirii situatiilor financiare

Declaratie de conformitate

Situatiile financiare ale Fondului au fost intocmite in conformitate cu Norma nr. 39 din 28 decembrie 2015 pentru aprobarea Reglementarilor contabile conforme cu Standardele Internationale de Raportare Financiara, aplicabile entitatilor autorizate, reglementate si supravegheate de ASF din Sectorul instrumentelor si investitiilor financiare, cu modificarile si completarile ulterioare („Norma ASF 39/2015). Situatiile financiare au fost intocmite in baza costului istoric, cu exceptia activelor financiare detinute la valoarea justa prin contul de profit sau pierdere, care au fost evaluate la valoarea justa.

2.2 Rationament profesional, estimari si ipoteze contabile semnificative

Intocmirea situatiilor financiare ale Fondului prevede ca Administratorul sa aplice rationamentul profesional, estimari si ipoteze care afecteaza valorile raportate recunoscute in situatiile financiare si in prezentarea datoriilor contingente. Totusi, incertitudinile cu privire la aceste ipoteze si estimari pot duce la rezultate care ar putea necesita o ajustare semnificativa a valorii contabile a activelor sau datoriilor afectate in perioadele viitoare.

Continuitatea activitatii

Conducerea Administratorului Fondului a efectuat o evaluare a capacitatii acestuia de a-si continua activitatea si considera ca Fondul detine resursele pentru a-si continua activitatea in viitorul apropiat. De asemenea, conducerea nu are cunostinta de incertitudini semnificative care pot pune sub semnul intrebării capacitatea Fondului de a-si continua activitatea. Astfel, managementul a concluzionat ca aceste situatii financiare continua sa fie intocmite in baza principiului continuitatii activitatii.

Implicatii ale pandemiei Covid-19 si ale altor incertitudini legate de mediul economic

In data de 11 martie 2020, Organizatia Mondiala a Sanatatii a declarat epidemia de coronavirus ca fiind pandemie, iar Presedintele Romaniei a decretat stare de urgenta in data de 16 martie 2020. Pentru a raspunde amenintarii potential grave reprezentate de COVID-19 la adresa sanatatii publice, autoritatile guvernamentale romane au luat masuri pentru a tine sub control epidemia, inclusiv introducerea de restrictii privind circulatia transfrontaliera a persoanelor, restrictii privind intrarea vizitatorilor straini si „blocarea anumitor industrii, pana la noi evolutii ale situatiei.

Valoarea justa a instrumentelor financiare si recunoasterea initiala

Recunoasterea initiala a activelor si datoriilor financiare este facuta la valoarea justa, ulterior aceasta fiind reevaluată zilnic. Acolo unde valorile juste ale activelor financiare si datoriilor financiare inregistrate in situatia pozitiei financiare nu pot fi obtinute de pe pietele active, ele sunt determinate utilizand alte tehnici de evaluare. Instrumentele financiare la valoarea justa detinute de Fond sunt reprezentate de obligatiuni, preturile acestora fiind cele disponibile pe pietele reglementate sau determinate prin alte metode de evaluare (descrierea detaliata a modelului financiar utilizat se regaseste la nota 11.12).

Clasificarea unitatilor de fond emise de catre Fond drept instrumente de capital

Fondul clasifica unitatile de fond emise drept instrumente de capital tinand cont de prevederile IAS 32 „Instrumente financiare: prezentare punctele 32.16 A - B si considera ca unitatile de fond indeplinesc toate conditiile pentru a fi clasificate drept capitaluri proprii. Managementul Administratorului analizeaza periodic clasificarea unitatilor de fond, tinand cont de faptul ca exista diferente intre valoarea activului net determinat conform prevederilor Prospectului de emisiune si valoarea activului net determinat conform IFRS. Sumele rascumparate de catre investitori sunt determinate pe baza valorii unitare a activului net calculata in baza prevederilor Prospectului de emisiune, valoarea rascumpararilor nefiind substantial diferita de valoarea determinata conform valorii activului net conform IFRS. Mai multe detalii sunt incluse in Nota 2.9 a acestor situatii financiare.

2.3 Conversia in moneda straina

(a) Moneda functionala si de prezentare

Moneda functionala a Fondului este MONEDA („EUR), care este moneda de dominare a emisiunii de unitati de fond al Fondului. Performantele Fondului sunt evaluate si lichiditatea sa este administrata in EUR. Asadar, EUR este considerata moneda care reprezinta cel mai fidel efectele economice ale tranzactiilor, evenimentelor si conditiilor care se afla la baza activitatii Fondului. Moneda de prezentare a Fondului este leul romanesc („RON), iar informativ Fondul a prezentat situatiile financiare si in moneda functionala EUR.

(b) Evaluarea tranzactiilor si soldurilor

Tranzactiile in valuta straina sunt transformate in moneda functionala la ratele de schimb valabile la data tranzactiilor. Diferentele de curs rezultate din incheierea acestor tranzactii exprimate in moneda straina sunt evidentiate in situatia profitului sau pierderii la data tranzactiilor folosind rata cursului de schimb de la aceasta data.

Activele si datoriile monetare inregistrate in devize la data intocmirii situatiei pozitiei financiare sunt transformate in moneda functionala la cursul comunicat de Banca Nationala a Romaniei („BNR) din ziua respectiva.

Diferentele de conversie aferente elementelor monetare de tipul numerarului si echivalentelor de numerar sunt raportate in cadrul Situatiei profitului sau pierderii si a altor elemente ale rezultatului global ca parte a castigului sau pierderii inregistrat in „Castig/(pierdere) net(a) privind diferentele de curs valutar, iar pentru instrumentele financiare clasificate drept Active financiare detinute in vederea tranzactionarii si evaluate la valoarea justa prin profit sau pierdere diferentele de conversie sunt inregistrate in cadrul „Castig/(pierdere) net(a) privind active financiare detinute in vederea tranzactionarii si evaluate la valoarea justa prin profit sau pierdere.

In ceea ce priveste conversia din moneda functionala in moneda de prezentare, Societatea a analizat prevederile standardelor de raportare financiara relevante in acest sens, inclusiv optiunile referitoare la conversia elementelor de capitaluri proprii, avand in vedere ca in aceasta situatie standardele nu prevad o abordare specifica.

In urma analizei, Societatea a concluzionat ca abordarea descrisa in continuare este una adecvata pentru Fond, fiind aplicata consecvent de la un exercitiu financiar la altul: la sfarsitul exercitiului financiar, elementele pozitiei financiare se exprima in moneda de prezentare RON utilizand cursul de evaluare de la sfarsitul anului, iar pentru elementele rezultatului global se utilizeaza cursul mediu anual. Elementele recunoscute in capitalul propriu in cursul exercitiului

financiar sunt convertite folosind cursul de inchidere, iar diferentele de conversie rezultate sunt evidentiata in miscarea capitalurilor proprii.

Ratele de schimb ale principalelor monede străine au fost:

Moneda	Curs de schimb 31.12.2021	Curs de schimb 31.12.2020	Majorare/ (diminuare) %
EUR	4.9481	4.8694	1.6%
GBP	5.8994	5.4201	8.8%
USD	4.3707	3.9660	10.2%

2.4 Prezentarea situatiilor financiare

Situatiile financiare sunt prezentate in conformitate cu IAS 1 „Prezentarea situatiilor financiare. Fondul a adoptat o prezentare bazata pe lichiditate in cadrul Situatiei pozitiei financiare si o prezentare a veniturilor si cheltuielilor in functie de natura lor in cadrul Situatiei profitului sau pierderii si a altor elemente ale rezultatului global, considerand ca aceste metode de prezentare ofera informatii care sunt mai relevante decat alte metode care ar fi fost permise de IAS 1 „Prezentarea situatiilor financiare.

2.5 Standardele noi/revizuite si interpretari

Standarde noi, modificari si interpretari emise, care nu au intrat in vigoare

Urmatoarele standarde noi si modificate sunt în vigoare pentru perioadele anuale care încep după 1 ianuarie 2021 și se permite aplicarea anterior acestei date. Fondul nu a adoptat anticipat niciunul dintre aceste standarde noi și modificate și nu se așteaptă ca acestea să aibă un impact semnificativ asupra situațiilor financiare ale Fondului atunci când intră în vigoare.

- Clasificarea datoriilor în datorii curente sau datorii pe termen lung (Amendamente la IAS 1);
- Referințe la Cadrul Conceptual (Amendamente la IFRS 3);
- Imobilizări corporale – Încasări înainte de utilizarea preconizată (Amendamente la IAS 16);
- Contracte oneroase – Costul îndeplinirii unui contract (Amendamente la IAS 37);
- Prezentarea politicilor contabile (Amendamente la IAS 1);
- Definiția estimărilor contabile (Amendamente la IAS 8);
- Impozitul amânat aferent activelor și datoriilor care decurg dintr-o singură tranzacție (Amendamente la IAS 12);
- Concesii privind chiria legate de COVID-19 după 30 iunie 2021 (Amendamente la IFRS 16);
- IFRS 17 Contracte de asigurare și amendamente la IFRS 17 Contracte de asigurare;
- Îmbunătățiri anuale ale standardelor IFRS 2018-2020.

2.6 Active si datorii financiare

Recunoasterea initiala

Activele financiare recunoscute la valoarea justa prin contul de profit sau pierdere sunt inregistrate initial la valoarea justa. Toate celelalte instrumente financiare sunt inregistrate initial la valoarea justa ajustata pentru costurile de tranzactionare. Valoarea justa la recunoasterea initiala este cel mai bine reprezentata de pretul tranzactiei. Un castig sau o pierdere la recunoasterea initiala se inregistreaza numai in cazul in care exista o diferenta intre valoarea justa si pretul tranzactiei, care poate fi evidentiata prin alte tranzactii curente de piata observabile din acelasi instrument sau printr-o tehnica de evaluare a carei intrari includ numai date din pietele observabile. Dupa recunoasterea initiala, o pierdere de credit asteptata este recunoscuta pentru activele financiare masurate la cost amortizat si pentru investitiile in instrumente de indatorare masurate la valoare justa prin alte elemente ale rezultatului global, rezultand o pierdere contabila imediata.

Toate achizițiile și vânzările de active financiare care necesita livrare in termenul stabilit de reglementare sau de conventia de piata (cumparari si vanzari „in mod regulat) sunt inregistrate la data tranzactiei, data la care Fondul se angajeaza sa livreze un activ financiar. Toate celelalte achizitii sunt recunoscute atunci cand Fondul devine parte la dispozitiile contractuale ale instrumentului.

Valoarea justa este pretul care ar fi primit pentru a vinde un activ sau pentru a transfera un pasiv intr-o tranzactie ordonata intre participantii la piata la data evaluarii. Cea mai buna dovada a valorii juste este pretul pe o piata activa. O piata activa este una in care tranzactiile pentru activ sau datorie au loc cu o frecventa si un volum suficient pentru a furniza informatii de stabilire a preturilor in mod continuu. Valoarea justa a instrumentelor financiare tranzactionate pe o piata activa este evaluata ca produs al pretului cota pentru fiecare activ sau pasiv individual si cantitatea detinuta de entitate. Acesta este cazul chiar daca volumul zilnic de tranzactionare al unei pietei nu este suficient pentru a absorbi cantitatea detinuta si plasarea comenzilor pentru a vinde pozitia intr-o singura tranzactie ar putea afecta pretul cota.

Costurile de tranzactionare sunt costuri incrementale care pot fi atribuite direct achizitiei, emiterii sau cesionarii unui instrument financiar. Un cost incremental este unul care nu ar fi fost suportat daca tranzactia nu ar fi avut loc. Costurile de tranzactionare includ comisioanele si comisioanele platite agentilor (inclusiv angajatii care actioneaza ca agenti de vanzari), consilierii, brokerii si distribuitorii, cotizatiile agentilor de reglementare si bursele de valori mobiliare si transferul impozitelor si taxelor. Costurile de tranzactionare nu includ primele sau reducerile datorate, costurile de finantare sau costurile administrative interne sau de detinere.

Clasificarea si masurarea ulterioara - categorii de masurare

Conform IFRS 9, activele financiare se clasifica in urmatoarele categorii:

- Active financiare recunoscute la valoarea justa prin profit si pierdere („FVTPL);
- Active financiare evaluate la valoarea justa prin alte elemente ale rezultatului global („FVOCI);
- Active financiare evaluate la cost amortizat („AC).

Clasificarea si masurarea ulterioara a activelor financiare de datorie depinde de:

- (i)modelul de afaceri al Fondului pentru gestionarea portofoliului de active aferent si
- (ii)caracteristicile fluxului de numerar ale activului.

(i)Active financiare - clasificare si masurare ulterioara - model de afaceri

Modelul de afaceri poate fi de tipul:

Colectarii fluxurilor de numerar contractuale: conform acestui model se clasifica activele financiare care sunt detinute in vederea colectarii fluxurilor de numerar (de exemplu: obligatiuni si titluri de stat precum si depozite bancare). Acestea se evalueaza la cost amortizat si intra in calculul periodic de provizionare. Activele clasificate in aceasta categorie pot fie pastrate pana la scadenta, fie sunt posibile si vanzari cu „frecventa rara, atunci cand profilul de risc al instrumentelor respective a crescut si nu mai corespunde politicii de investitie a Fondului. O crestere a frecventei vanzarilor intr-o anumita perioada nu este contrara acestui model de afacere, daca Fondul poate explica motivele ce au condus la aceste vanzari si poate demonstra ca vanzarile nu reflecta o modificare a modelului de afacere actual.

Colectarii fluxurilor de numerar contractuale si destinat vanzarii: in cadrul acestui model se clasifica activele financiare detinute atat in scop de colectare a fluxurilor de numerar dar care pot sa fie si vandute, de exemplu in vederea atingerii unor nevoi de lichiditate sau pentru mentinerea unui anumit nivel de randament al dobanzii pe portofoliu. Acestea se evalueaza la valoare justa prin alte elemente ale rezultatului global (rezerve) si ele pot fi sub forma titlurilor de stat, obligatiunilor si actiunilor.

Alte modele de afaceri, incluzand: maximizarea fluxurilor de numerar prin vanzare, tranzactionare, administrarea activelor pe baza valorii juste, instrumente financiare cumparate in vederea vanzarii sau tranzactionarii si care se evalueaza prin contul de profit si pierdere (titluri de tranzactie, actiuni tranzactionate, unitati de fond etc.). Managementul acestui portofoliu se face pe baza evolutiei valorii de piata a activelor respective si include vanzari si cumparari frecvente in scop de maximizare a profitului, activele fiind desemnate drept FVTPL.

Modelul de afaceri este determinat pentru un grup de active (la nivel de portofoliu) pe baza tuturor dovezilor relevante despre activitatile pe care Fondul se angajeaza sa le efectueze pentru a atinge obiectivul stabilit pentru portofoliu disponibil la data evaluarii. Factorii considerati de Fond in determinarea modelului de afaceri includ scopul si compozitia unui portofoliu, experienta trecuta cu privire la modul in care au fost colectate fluxurile de trezorerie pentru activele respective, modul in care sunt evaluate si gestionate riscurile, modul de evaluare a performantei activelor si modul in care managerii sunt compensati.

(ii)Active financiare - clasificarea si masurarea ulterioara - caracteristicile fluxului de numerar

In cazul in care modelul de afacere al Fondului presupune detinerea activelor pentru a colecta fluxuri de trezorerie contractuale Fondul evalueaza daca fluxurile de trezorerie reprezinta numai plati de capital si dobanda („SPPI). La realizarea acestei evaluari, Fondul analizeaza daca fluxurile de trezorerie contractuale sunt compatibile cu un

aranjament pe baza de imprumut, adica dobanda include exclusiv riscul de credit, valoarea in timp a banilor, alte riscuri de creditare de baza si marja de profit.

In cazul in care termenii contractuali introduc expunerea la risc sau volatilitate, ce este incompatibila cu un acord de imprumut de baza, activul financiar este clasificat si masurat la FVTPL. Evaluarea SPPI se efectueaza la recunoasterea initiala a unui activ si nu este ulterior reevaluat.

Active financiare evaluate la cost amortizat

Pe baza modelului de afaceri si a caracteristicilor fluxului de numerar, Fondul clasifica investitiile in titluri de creanta ca fiind contabilizate la cost amortizat. Titlurile de creanta sunt inregistrate la cost amortizat daca sunt detinute pentru colectarea fluxurilor de trezorerie contractuale si atunci cand fluxurile de numerar respective reprezinta SPPI si daca nu sunt desemnate in mod voluntar la FVTPL pentru a reduce in mod semnificativ o nepotrivire contabila.

Costul amortizat este suma la care instrumentul financiar a fost recunoscut la recunoasterea initiala, minus rambursarile de capital, plus dobanda acumulata si pentru activele financiare minus orice provizion pentru pierderile de credit asteptate. Dobanda acumulata include amortizarea costurilor tranzactiei amanate la recunoasterea initiala si a oricarei prime sau a unei reduceri la scadenta, utilizand metoda dobanzii efective. Veniturile din dobanzi incasate si cheltuielile cu dobanzile acumulate, inclusiv cuponul acumulat si discountul sau prima amortizata (inclusiv onorariile amanate la achizitie, daca exista) nu sunt prezentate separat si sunt incluse in valorile contabile ale elementelor aferente din situatia pozitiei financiare.

Investitii in titluri de capital

Activele financiare care indeplinesc definitia capitalului propriu din perspectiva emitentului, adica instrumentele care nu contin o obligatie contractuala de plata in numerar si care reprezinta un interes rezidual in activele nete ale emitentului, sunt considerate ca investitii in titluri de capital de catre Fond.

Investitiile in titluri de capital sunt evaluate la FVTPL, cu exceptia cazului in care Fondul alege la recunoasterea initiala sa desemneze irevocabil investitii de capital in FVOCI. Politica Fondului este de a desemna investitii in capital ca FVOCI atunci cand aceste investitii sunt detinute in scopuri strategice, altele decat pentru a genera profituri din investitii. Atunci cand sunt clasificate ca FVOCI, castigurile si pierderile din valoarea justa sunt recunoscute in alte elemente ale rezultatului global si nu sunt reclasificate ulterior in contul de profit sau pierdere, inclusiv in ceea ce priveste vanzarea. Pierderile din depreciere si reversarile acestora, daca exista, nu se masoara separat de alte modificari ale valorii juste. Dividendele continua sa fie recunoscute in profit sau pierdere atunci cand dreptul Fondului de a primi plati este stabilit, cu exceptia cazului in care reprezinta o recuperare a unei investitii si nu o rentabilitate a unei astfel de investitii.

Reclasificarea activelor financiare

Instrumentele financiare sunt reclasificate numai atunci cand se modifica modelul de afaceri pentru gestionarea portofoliului in ansamblu. Reclasificarea are un efect potential si are loc de la inceputul primei perioade de raportare care urmeaza dupa modificarea modelului de afaceri. Fondul nu si-a modificat modelul de afaceri in perioada curenta si nu a efectuat nicio reclasificare.

Deprecierea activelor financiare - pierderi de credit asteptate

Fondul evalueaza, in perspectiva, pierderile de credit asteptate („ECL) pentru instrumentele de datorie masurate la cost amortizat si evalue la valoare justa prin alte elemente ale rezultatului global la fiecare data de raportare. Masurarea ECL reflecta: (i) o suma impartiala si ponderata cu probabilitate ce este determinata prin evaluarea unei game de rezultate posibile, (ii) valoarea in timp a banilor si (iii) toate informatiile rezonabile si suportabile disponibile fara costuri si eforturi nejustificate la sfarsitul fiecarei perioade de raportare, despre evenimentele trecute, conditiile actuale si previziunile privind conditiile viitoare.

Instrumentele de tipul depozitelor masurate la cost amortizat, sunt prezentate in situatia pozitiei financiare, nete de ECL.

Fondul considera un model de depreciere in trei stadii, bazat pe modificarile calitatii activului de la recunoasterea initiala. Un instrument financiar care nu este depreciat la recunoasterea initiala este clasificat in stadiul 1. Activele financiare din stadiul 1 au valoarea ECL masurata la o suma egala cu partea ECL determinat pe durata de viata care rezulta din evenimentele implicite posibile in urmatoarele 12 luni sau pana la maturitate contractuala, daca este mai scurta („ECL de 12 luni).

In cazul in care Fondul identifica o crestere semnificativa a riscului de credit („SICR) de la recunoasterea initiala, activul este transferat in stadiul 2, iar valoarea sa ECL este masurata pe baza duratei de viata a ECL, adica pana la scadenta contractuala, daca exista („Lifetime ECL). In cazul in care Fondul stabileste ca un activ financiar este depreciat, activul este transferat in stadiul 3, iar valoarea sa ECL este masurata pe intreaga durata de viata.

Active financiare - derecunoastere

Fondul derecunoaste activele financiare atunci cand (a) activele sunt rascumparate sau drepturile la fluxurile de trezorerie din active au expirat altfel sau (b) Fondul a transferat drepturile la fluxurile de trezorerie din activele financiare sau a intrat intr-un contract de transfer (i) transferand, de asemenea, in mod substantial toate riscurile si avantajele proprietatii asupra activelor sau (ii) nu transfera si nici nu retine in mod substantial toate riscurile si avantajele activului, dar nu mentine controlul. Controlul este retinut in cazul in care contrapartea nu are capacitatea practica de a vinde activul in intregime catre o terta parte neafiliata fara a fi nevoie sa impuna restrictii asupra vanzarii.

Datoriile financiare sunt recunoscute la valoarea lor justa la momentul recunoasterii initiale.

2.7 Numerar si echivalente de numerar

Numerarul si echivalentele de numerar reprezinta disponibilitatile in conturi la banci precum si depozitele plasate la banci cu scadenta initiala mai mica de 3 luni. Numerarul si echivalentele de numerar sunt inregistrate la cost amortizat deoarece: (i) sunt detinute pentru colectarea fluxurilor de trezorerie contractuale si aceste fluxuri de numerar reprezinta SPPI si (ii) nu sunt desemnate la FVTPL.

Depozitele bancare cu scadenta mai mare de 3 luni sunt recunoscute la cost amortizat si nu reprezinta numerar si echivalente de numerar.

In scopul intocmirii situatiei fluxurilor de numerar, numerarul si echivalentele de numerar cuprind conturile la banci si depozitele la banci cu scadenta initiala mai mica de 3 luni.

2.8 Datorii financiare si nefinanciare

Datoriile financiare sunt reprezentate de onorariile Depozitarului si Administratorului precum si datoriile cu privire la auditul financiar. Datoriile nefinanciare sunt reprezentate de datorii de forma taxelor fata de ASF. Fondul derecunoaste o datorie financiara cand obligatia aferenta datoriei este stinsa, anulata sau expirata.

2.9 Capital si unitati de fond

Clasificarea unitatilor de fond

Unitatile de fond sunt clasificate drept instrumente de capital cand:

- dau dreptul detinatorului la o cota parte proportionala din activele nete ale fondului in cazul lichidarii acestuia;
- sunt incluse in clasa instrumentelor care este subordonata tuturor celorlalte clase de instrumente;
- nu includ nicio obligatie contractuala de a livra numerar sau alte active financiare cu exceptia dreptului posesorului la o cota proportionala din activele nete ale Fondului;
- toate unitatile de fond din clasa instrumentelor ce sunt subordonate tuturor celorlalte clase de instrumente au caracteristici identice; si
- fluxurile de trezorerie totale estimate atribuibile unitatilor de fond in decursul duratei de viata utile se bazeaza in principal pe profit sau pierdere, pe modificarea activelor nete recunoscute sau pe modificarea valorii juste a activelor nete recunoscute si nerecunoscute ale Fondului pe durata de viata utila a instrumentului.

Pe langa faptul ca unitatile de fond au toate caracteristicile de mai sus, Fondul nu trebuie sa mai aiba un alt instrument financiar sau contract care are:

- fluxuri de trezorerie totale bazate in principal pe profit sau pierdere, modificarea activelor nete recunoscute sau modificarea valorii juste a activelor nete recunoscute sau nerecunoscute ale Fondului; si

•efectul de a restrange cu mult sau de a stabili la o valoare fixa profitul rezidual al detinatorilor de actiuni rascumparabile.

Fondul evalueaza permanent clasificarea unitatilor de fond. Daca unitatile de fond nu mai au toate caracteristicile sau nu mai indeplinesc toate conditiile prezentate pentru a fi clasificate drept capitaluri proprii, Fondul le va reclasifica drept datorii financiare si le va evalua la valoarea justa la data reclasificarii, orice diferenta fata de valoarea contabila anterioara fiind recunoscute in capitaluri proprii.

Daca ulterior unitatile fond rascumparabile au toate caracteristicile si indeplinesc conditiile pentru a fi clasificate drept capitaluri proprii, Fondul le va reclasifica drept instrumente de capitaluri proprii si le va evalua la valoarea contabila a datoriilor la data reclasificarii. Emiterea, achizitia sau anularea de unitati de fond sunt tratate si inregistrate in contabilitate drept tranzactii de capital. La emiterea unitatilor de fond, pretul incasat este inclus in capitalurile proprii.

Costurile de tranzactionare suportate de Fond pentru emiterea unitatilor de fond (instrumentelor proprii de capitaluri proprii) sunt contabilizate drept deducere din capitalurile proprii in masura in care acestea reprezinta costuri incrementale direct atribuibile tranzactiei de capitaluri proprii care, in caz contrar, ar fi fost evitata.

Instrumentele proprii de capital (unitatile de fond) care sunt rascumparate, sunt deduse din capitalurile proprii si contabilizate la valori egale cu pretul platit, inclusiv orice costuri incrementale atribuibile direct. Politica Fondului este sa nu pastreze unitati de fond in trezorerie, ci, mai degraba, sa le anuleze odata ce au fost rascumparate.

Emisiunea si rascumpararea unitatilor de fond

Emisiunea de unitati a Fondului este continua. Emisiunea de unitati de fond ale Fondului este denumita in EURO. La achizitia unitatilor de fond, pretul de emisiune va fi platit integral de catre investitor.

Investitorii Fondului au libertatea de a se retrage la orice moment doresc si pot rascumpara orice numar de unitati de fond din cele detinute. La rascumpararea unitatilor de fond, investitorii platesc un comision de rascumparare, evaluarea acestuia efectuandu-se conform prospectului de emisiune al Fondului („Prospect”).

Indiferent de momentul din zi la care este creditat contul colector al Fondului (in cazul operatiunii de cumparare de unitati de fond), respectiv este inregistrata cererea de rascumparare (in cazul operatiunii de rascumparare de unitati de fond) pretul de cumparare, respectiv pretul de rascumparare este acelasi, iar unitatile de fond se emit, respectiv se anuleaza in aceeasi zi. Pentru operatiunile efectuate intr-o zi, Fondul lucreaza cu un singur pret de emisiune, respectiv pret de rascumparare.

Din punctul de vedere al Fondului, notiunea de zi lucratoare reprezinta orice zi calendaristica cu exceptia zilelor de sambata, duminica si a sarbatorilor legale. Astfel, orice operatiune de cumparare si/sau rascumparare de unitati de fond inregistrata intr-o zi nelucratoare, va fi considerata ca fiind efectuata in ziua lucratoare urmatoare.

2.10 Venituri din dobanzi

Veniturile din dobanzi aferente instrumentelor financiare sunt recunoscute in rezultatul exercitiului, iar aceste venituri sunt aferente disponibilitatilor banesti la banci (conturi curente si depozite).

2.11 Castig sau pierdere neta privind activele financiare detinute in vederea tranzactionarii si evaluate la valoarea justa prin profit sau pierdere

Acest element include modificari ale valorii juste a activelor financiare detinute in vederea tranzactionarii si include venitul din dobanzi generate de acestea.

Castigurile si pierderile nerealizate includ modificarile valorii juste a instrumentelor financiare pentru perioada de raportare, din momentul reversarii castigurilor si pierderilor nerealizate ale perioadei anterioare pentru instrumentele financiare realizate in timpul perioadei de raportare.

Castigurile si pierderile realizate la cedarea instrumentelor financiare clasificate ca fiind la valoarea justa prin profit sau pierdere se calculeaza folosind identificarea specifica a costurilor individuale. Acestea reprezinta diferenta dintre valoarea contabila a unui instrument si valoarea de vanzare.

2.13 Cheltuieli cu onorariile si alte costuri de tranzactionare

Cu exceptia cazului in care sunt incluse in calculul dobanzii efective, cheltuielile cu comisiunile se recunosc pe baza contabilitatii de angajament. Principalele cheltuieli cu onorariile ale Fondului sunt reprezentate de comisionul de administrare, comisionul de custodie si onorariile de audit.

Comisionul de administrare este calculat conform procentului inclus in prospectul de emisiune a Fondului in timp ce comisionul de custodie este calculat conform comisionului inclus in contractul de custodie.

Onorariile de audit sunt incluse la „Cheltuieli cu onorariile si alte costuri de tranzactionare”.

3. NUMERAR SI DEPOZITE BANCARE

Numerar si depozite bancare	Prezentare informativa 31 decembrie 2021 (EURO)	Prezentare informativa 31 decembrie 2020 (EURO)	31 decembrie 2021 (RON)	31 decembrie 2020 (RON)
Conturi curente la banci	3.467.486	5.094.468	17.157.467	24.807.002
Depozite pe termen scurt	0	0	0	0
Subtotal numerar si echivalente de numerar - fluxuri de trezorerie	3.467.486	5.094.468	17.157.467	24.807.002
Depozite pe termen lung	23.187.889	22.762.530	114.735.992	110.839.862
Ajustare de valoare depozite bancare si numerar	-23.606	-2.688	-116.804	-13.087
Numerar si depozite bancare	26.631.769	27.854.310	131.776.655	135.633.777

Numerarul si echivalentele de numerar folosite in situatia fluxurilor de trezorerie sunt reprezentate de conturile curente la banci si depozite bancare pe termen scurt. La 31 decembrie 2021 si 31 decembrie 2020 sumele prezentate in cadrul pozitiei financiare privind numerar si echivalente de numerar sunt curente si clasificate in stadiu 1 de depreciere conform IFRS 9 Instrumente Financiare.

Depozitele pe termen scurt la 31 decembrie 2021 reprezinta depozite in EUR cu scadenta contractuala mai mica de 3 luni constituite in banci din Romania de prim rang, plasate in urma analizei indicatorilor financiari (privind capitalul, activele, profitabilitatea si lichiditatea), grupului din care acestea fac parte, a rating-ului de credit acordat de agentile de rating, atat bancii, cat si societatii mama, daca este cazul.

Numerarul si echivalentele de numerar contin conturile curente la banci si depozitele pe termen scurt. Prezentarea a fost efectuata astfel in vederea reconcilierii cu numerarul considerat in calculul fluxurilor de trezorerie.

Rating-urile aferente bancilor la care Fondul detine conturi curente si depozite sunt:

Banca	Prezentare informativa 31 decembrie 2021 (EURO)	Prezentare informativa 31 decembrie 2020 (EURO)	31 decembrie 2021 (RON)	31 decembrie 2020 (RON)	Rating Fitch/Moody's 2021	Rating Fitch/Moody's 2020
Idea Bank	9.118.010	7.670.920	45.116.824	37.352.780	BB+/-	BB+/-
Banca Romaneasca	8.040.280	13.070.943	39.784.110	63.647.648	BBB-/Baa3	BBB-/Baa3
ProCredit Bank	2.026.927	2.020.667	10.029.438	9.839.434	BBB-/Baa3	BBB-/Baa3
Banca Transilvania	2.019.637	3.114.390	9.993.366	15.165.211	BB+/-	BB+/-
Credit Europe Bank	2.000.445	0	9.898.403	0	B+/Ba3	B+/Ba3
BRD-Groupe Societe Generale	1.447.731	1.980.078	7.163.517	9.641.840	BBB+/Baa1	BBB+/Baa1
Credit Agricole Bank	1.001.147	0	4.953.773	0	-/-	-/-
Patria Bank	1.001.080	0	4.953.444	0	-/-	-/-
Sume in tranzit	118	0	584	0		
Pierderi asteptate din risc de credit(total banci)	-23.606	-2.688	-116.804	-13.087		
Total	26.631.769	27.854.310	131.776.655	135.633.777		

4. ACTIVE FINANCIARE DETINUTE IN VEDEREA TRANZACTIONARII SI EVALUATE LA VALOAREA JUSTA PRIN PROFIT SAU PIERDERE

In tabelul de mai jos este analizata valoarea activelor financiare in functie de categorii:

Active financiare detinute In vederea tranzactionarii si evaluate la valoarea justa prin profit sau pierdere. din care:	Prezentare informativa 31 decembrie 2021 (EURO)	Prezentare informativa 31 decembrie 2020 (EURO)	31 decembrie 2021 (RON)	31 decembrie 2020 (RON)
Obligatiuni admise sau tranzactionate pe o piata reglementata sau pe un sistem alternativ de tranzactionare din alt stat membru	86.361.611	86.636.172	427.325.890	421.866.176
Obligatiuni admise sau tranzactionate pe o piata reglementata sau pe un sistem alternativ de tranzactionare din Romania	24.889.182	15.757.838	123.154.160	76.731.218
Obligatiuni instrumente ale pietei monetare altele decat cele tranzactionate pe o piata reglementata	1.015.098	1.020.592	5.022.807	4.969.671
Total	112.265.891	103.414.602	555.502.857	503.567.064

5. DATORII FINANCIARE SI ALTE DATORII

Datorii financiare si alte datorii	Prezentare informativa 31 decembrie 2021 (EURO)	Prezentare informativa 31 decembrie 2020 (EURO)	31 decembrie 2021 (RON)	31 decembrie 2020 (RON)
Datorii financiare privind onorariile	43.557	41.423	215.525	201.707
Alte datorii financiare	104.293	203.635	516.048	991.581
Total datorii financiare	147.849	245.059	731.572	1.193.288
Alte datorii nefinanciare	10.756	10.087	53.223	49.126
Total datorii	158.605	255.146	784.795	1.242.414

Cea mai semnificativa suma din categoria altor datorii nefinanciare reprezinta decontarile cu investitorii. Acestea sunt sume intrate in contul de subscriere care urmeaza sa fie alocate investitorilor, respectiv contravaloarea rascumpararilor neplatite.

La 31 decembrie 2021, suma care reprezinta decontarile cu investitorii este de 49.715 EURO/245.995 RON (31 decembrie 2020: 51.607,64 EURO/251.298 RON).

6. CAPITAL AUTORIZAT SI SUBSCRIS

In moneda functionala a Fondului, capitalul social al Fondului la 31 decembrie 2021 este de 126,459,571 EUR (31 decembrie 2020: 119,014,455 EUR) divizat in 12,645,957 unitati de fond (31 decembrie 2020: 11,901,446 unitati de fond) cu valoarea nominala de 10 EUR pe unitate si valoare curenta conform prospectului de 10.91 EUR (31 decembrie 2020: 10.87 EUR).

In moneda de prezentare a Fondului, capitalul social al Fondului la 31 decembrie 2021 este de 625,734,605 RON (31 decembrie 2020: 579,528,985 RON) divizat in 12,645,957 unitati de fond (31 decembrie 2020: 11,901,446 unitati de fond) cu valoarea nominala de 52.93 RON (echivalentul a 10 MON) si valoare curenta conform Prospectului de 53.98 RON.

Capitalul Fondului este reprezentat de aceste unitati de fond rascumparabile. Informatii cantitative cu privire la capitalul Fondului sunt prezentate in situatia modificarilor capitalului propriu si in tabelele de mai jos. Fluxul de

trezorerie total preconizat din rascumpararea tuturor unitatilor de fond este egal cu activul net al Fondului determinat conform Prospectului.

Pentru calculul valorii capitalului atribuibil detinatorilor de unitati de fond conform Prospectului Fondului, activele si datoriile Fondului sunt evaluate pe baza reglementarilor specifice din Romania emise de ASF.

Subscrierea si rascumpararea de unitati de fond se bazeaza pe valoarea activului net per unitate de fond. Valoarea activului net al Fondului este calculata pe baza reglementarilor specifice din Romania, emise de catre ASF. Astfel, valoarea unitara a activului net se determina ca raport intre activul net calculat conform normelor ASF si numarul de unitati de fond in circulatie la data tranzactiei.

Regulile de evaluare a activului net conform ASF sunt diferite de cerintele IFRS. Conform reglementarilor ASF, metoda costului amortizat este utilizata la evaluarea obligatiunilor si titlurilor de stat pentru care preturi de tip MID nu sunt disponibile. De asemenea, Fondul recunoaste pierderi asteptate din risc de credit aferente depozitelor bancare si conturilor curente conform IFRS. Pentru toate celelalte instrumente financiare nu exista diferente între metoda de evaluare IFRS si metodele aplicate conform reglementarilor ASF.

Mai jos este prezentata reconcilierea dintre activul net al Fondului conform IFRS si activul net calculat in conformitate cu Prospectul de emisiune al Fondului si legislatia in vigoare.

Descriere	Prezentare informativa 31 decembrie 2021 (EURO)	Prezentare informativa 31 decembrie 2020 (EURO)	31 decembrie 2021 (RON)	31 decembrie 2020 (RON)
Total activ net conform IFRS	138.739.055.00	131.013.765.00	686.494.718.00	637.958.432.00
Total activ net conform Prospect	138.008.212.00	129.372.491.00	682.878.434.00	629.966.408.00
Diferenta IFRS - ASF	730.843.00	1.641.274.00	3.616.284.00	7.992.024.00
Numar de unitati de fond	12.645.957.00	11.901.445.00	12.645.957.00	11.901.445.00
Valoarea unitara a activului net - IFRS	10,97	11,01	54,28	53,60
Valoarea unitara a activului net - Prospect	10,91	10,87	53,98	52,93
Diferenta valoare unitara a activului net	0,06	0,14	0,30	0,67

Conform reglementarilor ASF in vigoare, respectiv a documentelor constitutive ale Fondului, valoarea unitara a activului net corespunzatoare ultimei zile a lunii reprezinta pretul de emisiune/rascumparare a unitatilor de fond pentru perioada de emisiune/rascumparare din luna urmatoare, precum si valoarea de evaluare a unitatilor de fond din luna urmatoare.

Mai jos este prezentata o reconciliere a numarului de unitati de fond in circulatie la inceputul si la sfarsitul fiecarei perioade de raportare.

Descriere	31 decembrie 2021	31 decembrie 2020
Sold unitati de fond la 1 ianuarie	11.901.445	15.775.071
Rascumparari si anulari de unitati de fond	-3.054.324	-6.845.183
Subscriere unitati de fond	3.798.836	2.971.557
Sold unitati de fond la 31 decembrie	12.645.957	11.901.445

Managementul capitalului

Ca urmare a capacitatii de a emite si a rascumpara unitati de fond, capitalul Fondului poate varia in functie de cererea existenta privind rascumpararile si subscrierile din Fond. Fondul nu este supus unor cerinte de capital impuse de la nivel extern si nu este supus niciunor restrictii legale cu privire la subscrierea si rascumpararea unitatilor de fond, altele decat cele incluse in prospectul Fondului.

Obiectivele Fondului privind managementul capitalului sunt urmatoarele:

- Investirea capitalului in investitii conform descrierii, expunerilor la risc si rentabilitatii asteptate prevazute in prospectul sau;
- Obținerea celor mai bune performante posibile in functie de anticiparile sale asupra comportamentelor diferitelor pietee, dar in interesul investitorilor, va urmări sa mentina un nivel de risc acceptabil tinand cont de obiectivele de performanta si de orizontul de administrare, aplicand o politica de diversificare prudenta a activelor între diferite categorii de active;
- Menținerea unui nivel de lichiditate suficient pentru a acoperi cheltuielile Fondului si a raspunde cererilor de rascumparare in momentul in care acestea sunt emise; si
- Menținerea unei dimensiuni suficiente pentru ca functionarea Fondului sa fie rentabila;

7. VENITURI DIN DOBANZI

Venituri din dobanzi din care:	Prezentare informativa 31 decembrie 2020 (EURO)	Prezentare informativa 31 decembrie 2021 (EURO)	31 decembrie 2020 (RON)	31 decembrie 2021 (RON)
Dobanzi conturi curente	250	230	1.211	1.131
Dobanzi depozite	293.762	555.776	1.420.956	2.734.643
Total	294.012	556.006	1.422.167	2.735.774

8. CASTIG/(PIERDERE) NET(A) PRIVIND ACTIVELE FINANCIARE DETINUTE IN VEDEREA TRANZACTIONARII SI EVALUATE LA VALOAREA JUSTA PRIN PROFIT SAU PIERDERE

In cadrul castigului net realizat este inclusa si dobanda incasata aferenta obligatiunilor, politica Fondului fiind sa recunoasca veniturile din dobanda in cadrul castigului sau pierderii din activele financiare.

Categorie	Prezentare informativa 31 decembrie 2021 (EURO)	Prezentare informativa 31 decembrie 2020 (EURO)	31 decembrie 2021 (RON)	31 decembrie 2020 (RON)
Castig/(Pierdere) net(a) realizata	1.596.544	981.339	7.855.633	4.746.837
Castig/(Pierdere) net(a) nerealizata	-1.837.664	384.247	-9.042.040	1.858.641
Total castig net	-241.120	1.365.586	-1.186.407	6.605.478

9. CHELTUIELILE FONDULUI

Cheltuielile Fondului sunt reprezentate de cheltuieli cu onorariile Depozitarului si Administratorului, cheltuieli cu onorariile de intermediere si alte costuri de tranzactionare (precum comisioane datorate catre brokeri, ASF si costul auditului financiar) si alte cheltuieli generale de natura comisioanelor bancare.

Comisioane	Prezentare informativa 31 decembrie 2021 (EURO)	Prezentare informativa 31 decembrie 2020 (EURO)	31 decembrie 2021 (RON)	31 decembrie 2020 (RON)
Comision Depozitar	-160.680	-161.448	-790.613	-780.944
Comision de administrare	-414.100	-549.584	-2.037.535	-2.658.391
Total cheltuieli cu onorariile Depozitarului si Administratorului	-574.780	-711.032	-2.828.148	-3.439.335

Costul auditului financiar pentru exercitiul financiar incheiat la 31 decembrie 2021 si 31 decembrie 2020 a fost in suma de 200 EURO plus taxa pe valoare adaugata aferenta (31 decembrie 2021: 1.171 lei; 31 decembrie 2020: 1.151 lei).

10. IMPOZITUL PE PROFIT

Fondul este scutit de orice forma de impozitare in Romania.

11. MANAGEMENTUL RISCULUI FINANCIAR

11.1 Cadrul general de administrare al riscului

Nu exista nici o asigurare ca strategiile Fondului vor avea ca rezultat intotdeauna cresterea valorii activelor nete. Fondul este supus riscului; eficienta rezultatelor nu depinde numai de abilitatea investitionala a Administratorului. In conformitate cu politica de investitii si cu strategia investitionala a acestuia, Fondul are un grad de risc mediu. In anumite circumstante, riscul general al Fondului poate fi mai redus decat cel asumat in documentele constitutive. Randamentul potential al unei investitii este, de regula, direct proportional cu gradul de risc asociat acesteia.

Administratorul urmareste reducerea efectelor potential adverse, asociate acestor factori de risc, asupra performantei financiare a Fondului printr-o administrare eficienta a portofoliului de instrumente financiare in vederea atingerii obiectivelor Fondului. Obiectivul Fondului cu privire la managementul riscului este reprezentat de crearea valorii si protejarea valorii pentru investitori. Riscul este inerent activitatilor Fondului, insa este gestionat printr-un proces continuu de identificare, evaluare si monitorizare, care este supus limitelor de risc si altor controale.

Procesul de management al riscului este decisiv pentru profitabilitatea permanenta a Fondului. Fondul este expus riscului de piata (care include riscul valutar, riscul ratei dobanzii si riscul de pret), riscului de credit si riscului de lichiditate aferente instrumentelor financiare pe care le detine.

Fondul este de asemenea expus riscurilor operationale precum riscul de custodie. Riscul de custodie este riscul de pierdere a instrumentelor financiare tinute in custodie la Depozitar ca urmare a insolventei sau neglijentei Depozitarului. Desi exista un cadru legal ce elimina riscul pierderii de valoare a instrumentelor financiare detinute la Depozitar, in eventualitatea insolventei Depozitarului abilitatea Fondului de a transfera activele poate fi temporar blocata.

11.2 Politica de investitii

Fondul este un fond de risc mediu, denominat în EURO, destinat investitorilor cu profil conservator, care se expun mai puțin riscurilor pieței de capital.

Obiectivul fondului este obținerea unei creșteri moderate în condiții de lichiditate sporită.

Politica de investiții se bazează pe utilizarea de instrumente financiare cu venit fix denumite în EURO și cu lichiditate ridicată, precum obligațiuni (corporative, emise de autorități publice locale), titluri de stat sau depozite bancare. În scopul asigurării unei lichidități corespunzătoare, o parte din activele fondului va fi investită în instrumente ale pieței monetare. Fondul nu investeste în acțiuni. In anul 2021 am umarit cresterea detinerilor in obligatiuni (corporative si de stat) in detrimentul depozitelor bancare.

11.3 Tehnici/instrumente folosite in administrarea portofoliului

In cadrul strategiei de administrare activa a portofoliului vor fi folosite o serie de instrumente/tehnici specifice. printre care:

- a) *Analiza conditiilor macroeconomice.* In functie de rezultatele acestei analize se va face adaptarea structurii portofoliului de instrumente cu venit fix la starea economiei si la evolutiile ratei de dobanda. adica orientarea spre titluri de stat in conditii de recesiune sau titluri corporative in conditii de avant economic. sau orientarea spre titluri cu dobanda fixa in cazul unor dobanzi de piata in scadere si spre titluri cu dobanda variabila in cazul unor dobanzi de piata in urcare;
- b) *Analiza fundamentala* analiza factorilor fundamentali ce determina valoarea unui emitent. cum ar fi profiturile viitoare estimate. politica de dividend. existenta unor oportunitati de investitii. calitatea managementului. situatia generala a economiei si a sectorului respectiv. O forma a analizei fundamentale este analiza de credit. respectiv evaluarea capacitatii unui debitor de a-si onora obligatiile asumate. in principal cele legate de plata la timp a dobanzilor si rambursarea sumei datorate; si
- c) *Analiza statistica* pe baza istoricului preturilor si al volumelor tranzactionate se vor calcula indicatori ai tendintelor. dispersiilor. corelatiilor. beta etc.

11.4 Persoane responsabile cu analiza oportunitatilor de investitie

Analiza oportunitatilor de investitii are in vedere obiectivele stabilite de catre Consiliul de administratie al Administratorului. Implementarea politicii de investitii aprobate de catre Consiliul de Administratie si luarea deciziilor investitionale se realizeaza, sub supravegherea Directorului General Adjunct cu competente legate de activitatea investitionala, de catre Directia Analiza si Management Active.

11.5 Concentrarea excesiva a riscurilor

Concentrarea indica senzitivitatea relativa a performantei Fondului care afecteaza o anumita industrie si zona geografica. Concentrarile riscurilor apar atunci cand mai multe instrumente financiare sau contracte sunt incheiate cu aceeasi contrapartida, sau cand mai multe contrapartide sunt implicate in activitati de afaceri similare sau activitati din cadrul aceleiasi regiuni geografice, sau au caracteristici economice similare prin care capacitatea lor de a-si indeplini obligatiile contractuale ar fi afectata in mod similar de modificari ale conditiilor economice, politice sau de alta natura.

Concentrari ale riscului de lichiditate pot aparea ca rezultat al termenelor de rambursare a datoriilor financiare, al surselor facilitatilor de imprumut sau al dependentei de o anumita piata in care sa realizeze active lichide. Concentrari ale riscului valutar pot aparea daca Fondul are o pozitie neta deschisa semnificativa intr-o singura valuta, sau pozitii nete deschise generale in mai multe monede, care au tendinta sa se modifice impreuna. Pentru a evita concentrarile excesive ale riscurilor, politicile si procedurile Fondului includ indrumari specifice privind concentrarea pe mentinerea unui portofoliu diversificat.

In tabelul de mai jos este analizata concentrarea riscului in portofoliul instrumentelor de datorie al Fondului in functie de distributia industrială:

Distributie pe Sector Obligatiuni

Sector	Prezentare informativa 31 decembrie 2021 (EURO)	Prezentare informativa 31 decembrie 2020 (EURO)	Pondere in portofoliul de obligatiuni 31 decembrie 2021 [%]	Pondere in portofoliul de obligatiuni 31 decembrie 2020 [%]
Guvern	72.614.720	32.789.481	65%	32%
Banci si Financiar	20.719.459	52.689.026	18%	51%
Real Estate	9.121.613	9.210.129	8%	9%
Auto	3.821.452	952.925	3%	1%
Telecom	3.233.435	804.814	3%	1%
Energie	2.549.328	1.806.221	2%	2%
Retail	205.884	306.949	0%	0%
Supra- national	0	4.855.057	0%	5%
Total obligatiuni	112.265.891	103.414.602	100%	100%

Sector	31 decembrie 2021 (RON)	31 decembrie 2020 (RON)	Pondere in portofoliul de obligatiuni 31 decembrie 2021 [%]	Pondere in portofoliul de obligatiuni 31 decembrie 2020 [%]
Guvern	359.304.899	159.665.099	65%	32%
Banci si Financiar	102.521.957	256.563.944	18%	51%
Real Estate	45.134.652	44.847.801	8%	9%
Auto	18.908.926	4.640.174	3%	1%
Telecom	15.999.358	3.918.963	3%	1%
Energie	12.614.328	8.795.211	2%	2%
Retail	1.018.737	1.494.659	0%	0%
Supra- national	0	23.641.213	0%	5%
Total obligatiuni	555.502.857	503.567.064	100%	100%

Concentrarile riscului expunerii maxime la riscul de credit

In tabelul de mai jos este analizata concentrarea riscului in portofoliul instrumentelor de datorie al Fondului in functie de distributia geografica (rezidenta contrapartidelor):

Distributie Geografica Obligatiuni

Tara	Prezentare informativa 31 decembrie 2021 (EURO)	Prezentare informativa 31 decembrie 2020 (EURO)	Pondere in portofoliul de obligatiuni 31 decembrie 2021 [%]	Pondere in portofoliul de obligatiuni 31 decembrie 2020 [%]
Romania	60.411.718	41.327.265	54%	40%
UK	11.894.760	14.116.036	11%	14%
SUA	10.095.190	10.064.345	9%	10%
Olanda	9.452.295	9.664.745	8%	9%
Singapore	4.574.307	4.594.460	4%	4%
Italia	4.247.432	4.360.693	4%	4%
Franta	3.577.518	3.635.157	3%	4%
Austria	2.905.808	2.934.034	3%	3%
Germania	2.058.628	2.073.828	2%	2%
Islanda	1.019.134	1.022.525	1%	1%
Spania	1.015.365	1.029.146	1%	1%
Polonia	1.013.736	2.601.807	1%	3%
Supra- national	0	4.855.057	0%	5%
Bulgaria	0	731.952	0%	1%
Suedia	0	403.552	0%	0%
Total obligatiuni	112.265.891	103.414.602	100%	100%

Tara	31 decembrie 2021 (RON)	31 decembrie 2020 (RON)	Pondere in portofoliul de obligatiuni 31 decembrie 2021 [%]	Pondere in portofoliul de obligatiuni 31 decembrie 2020 [%]
Romania	298.923.230	201.238.983	54%	40%
UK	58.856.463	68.736.627	11%	14%
SUA	49.952.007	49.007.321	9%	10%
Olanda	46.770.898	47.061.510	8%	9%
Singapore	22.634.130	22.372.266	4%	4%
Italia	21.016.716	21.233.960	4%	4%
Franta	17.701.918	17.701.035	3%	4%
Austria	14.378.230	14.286.987	3%	3%
Germania	10.186.296	10.098.297	2%	2%
Islanda	5.042.775	4.979.083	1%	1%
Spania	5.024.129	5.011.326	1%	1%
Polonia	5.016.065	12.669.237	1%	3%
Supra- national	0	23.641.213	0%	5%
Bulgaria	0	3.564.167	0%	1%
Suedia	0	1.965.054	0%	0%
Total obligatiuni	555.502.857	503.567.064	100%	100%

11.6 Riscul de credit

Riscul de emitent (nesistematic) reprezinta riscul modificarii pretului unor anumite instrumente financiare datorita evolutiei unor factori specifici acestora. O forma a acestui risc este riscul de credit, reprezentand riscul ca emitentul unor obligatiuni detinute de fond sa sufere o deteriorare a capacitatii de rambursare care poate genera scaderea valorii obligatiunilor si implicit a valorii unitatii de fond.

Principala concentrare la care este expus Fondul din punct de vedere al riscului de credit provine din investitiile Fondului In obligatiunile corporative. Fondul este de asemenea expusa la riscul de credit al contrapartidei pentru soldurile de numerar si echivalente de numerar.

Riscul de credit asociat cu activitatile de plasament si de investitii este gestionat prin intermediul procedurilor de administrare a riscului de piata. Acest risc este controlat atât prin modul de selectare a partenerilor, prin monitorizarea activitatilor acestora, cât si prin monitorizarea limitelor de expunere.

Având in vedere ca, prin specificul activitatii sale, Fondul are expuneri pe valori mobiliare pe termen lung fata de o serie de entitati financiare si nonfinanciare, conducerea a urmarit si urmareste In permanenta ca nivelul riscului de credit la care se expune Fondul sa se pastreze la un nivel prudent si gestionabil.

Astfel, Fondul utilizeaza, de la caz la caz, In functie de caracteristicile debitorului/emitentului, instrumente adecvate de diminuare a riscului de credit si, totodata, urmareste In permanenta evolutia financiara a acestuia. Pâna In prezent, Fondul nu a utilizat instrumente financiare derivate de credit pentru a reduce riscul de credit aferent expunerii fata de vreun debitor.

Fondul investeste in instrumente de datorie cu rating de investitie ridicat.

In tabelul de mai jos este analizat portofoliul de instrumente de datorie al Fondului, in functie de categoria ratingului de credit.

Rating	Prezentare informativa 31 decembrie 2021 (EURO)	Prezentare informativa 31 decembrie 2020 (EURO)	Pondere in portofoliul de obligatiuni 31 decembrie 2021 [%]	Pondere in portofoliul de obligatiuni 31 decembrie 2020 [%]
AA	2.126.486	13.388.793	2%	13%
A	4.550.815	27.804.106	4%	27%
BBB	91.624.150	57.029.745	82%	55%
BB	9.839.490	4.711.585	9%	5%
B	4.124.950	480.373	4%	0%
Total obligatiuni curente si nedepreciate	112.265.891	103.414.602	100%	100%

Rating	31 decembrie 2021 (RON)	31 decembrie 2020 (RON)	Pondere in portofoliul de obligatiuni 31 decembrie 2021 [%]	Pondere in portofoliul de obligatiuni 31 decembrie 2020 [%]
AA	10.522.064	65.195.391	2%	13%
A	22.517.889	135.389.313	4%	27%
BBB	453.365.456	277.700.641	82%	55%
BB	48.686.781	22.942.593	9%	5%
B	20.410.667	2.339.126	4%	0%
Total obligatiuni curente si nedepreciate	555.502.857	503.567.064	100%	100%

Datoriile financiare sunt in legatura cu entitati pentru care nu exista rating inasa ele sunt curente.

Conform politicii de investitii a Fondului Administratorul monitorizeaza riscul de credit cu periodicitate. Rezultatele sunt comunicate Consiliului de Administratie.

O variatie de +/-5% a pretului obligatiunilor detinute de Fond la 31 decembrie 2021 este echivalenta cu o apreciere/depreciere a valorii portofoliului, respectiv un impact in situatia profitului sau pierderii de +/- 5.613.295 EURO/ 27.775.145 RON, iar la 31 decembrie 2020 : +/- 5.170.730 EURO/25.178.353 RON.

Expunerea maxima la riscul de credit la data de 31 decembrie este valoarea contabila a activelor financiare prezentate mai jos:

Expunerea la Risc	Prezentare informativa 31 decembrie 2021 (EURO)	Prezentare informativa 31 decembrie 2020 (EURO)	31 decembrie 2021 (RON)	31 decembrie 2020 (RON)
Numerar si depozite bancare	26.631.769	27.854.310	131.776.655	135.633.777
Obligatiuni	112.265.891	103.414.602	555.502.857	503.567.064
Total	138.897.660	131.268.912	687.279.512	639.200.842

Atat in 2021 cat si in 2020 niciunul dintre activele financiare ale Fondului nu a fost considerat restant sau depreciat.

Riscurile legate de stadiul incipient de dezvoltare a pietei de capital din Romania -cu un grad de lichiditate redus, instrumentele financiare cotate pe piata locala de capital au volatilitate mai mare decat instrumentele similare listate pe pietele dezvoltate, putand astfel genera variatii mai mari de pret ale unitatii de fond.

11.7 Riscul valutar

Alta forma a riscului de piata este riscul valutar, care se manifesta prin scaderea valorii in echivalent euro a activelor denumite in alte monede, in cazul aprecierii monedei functionale a Fondului fata de monedele respective. In aceste conditii poate avea loc o scadere a valorii unitatilor de fond daca Fondul investeste in alte val ute decat moneda de denominare a emisiunii de unitati de fond - EUR. Acest risc apare atunci cand activele sau datoriile sunt denumite in respectiva valuta nu sunt acoperite. Fondul nu a fost nevoit sa utilizeze si nu utilizeaza la aceasta data instrumente financiare derivate pentru a se proteja de fluctuatiile cursului de schimb.

Prin determinarea si monitorizarea pozitilor nete in valuta si a volatilitatii cursului de schimb, Fondul isi propune realizarea unui portofoliu optim corelat intre valoarea activelor si pasivelor exprimate in valuta versus valoarea activelor si pasivelor totale ale Fondului.

Activele si datoriile financiare ale Fondului in RON si valute la 31 decembrie 2021 si 31 decembrie 2020 pot fi analizate dupa cum urmeaza:

Prezentare informativa 31 decembrie 2021 (EURO)	RON	EUR	GBP	USD	Total
Numerar si depozite bancare	133	26.631.636	0	0	26.631.769
Active financiare recunoscute la valoarea justa prin contul de profit sau pierdere	0	112.265.891	0	0	112.265.891
Total active financiare	133	138.897.527	0	0	138.897.660
Datorii financiare	47.651	100.198	0	0	147.849
Total datorii financiare	47.651	100.198	0	0	147.849

31 decembrie 2021 (RON)	RON	EUR	GBP	USD	Total
Numerar si depozite bancare	656	131.775.999	0	0	131.776.655
Active financiare recunoscute la valoarea justa prin contul de profit sau pierdere	0	555.502.857	0	0	555.502.857
Total active financiare	656	687.278.856	0	0	687.279.512
Datorii financiare	235.782	495.790	0	0	731.572
Total datorii financiare	235.782	495.790	0	0	731.572

Prezentare informativa 31 decembrie 2020 (EURO)	RON	EUR	GBP	USD	Total
Numerar si depozite bancare	193	27.854.117	0	0	27.854.310
Active financiare recunoscute la valoarea justa prin contul de profit sau pierdere	0	103.414.605	0	0	103.414.602
Total active financiare	193	131.268.720	0	0	131.268.912

Datorii financiare	45.684	199.374	0	0	245.059
Total datorii financiare	45.684	199.374	0	0	245.059

31 decembrie 2020 (RON)	RON	EUR	GBP	USD	Total
Numerar si depozite bancare	939	135.632.839	0	0	135.633.777
Active financiare recunoscute la valoarea justa prin contul de profit sau pierdere	0	503.567.064	0	0	503.567.064
Total active financiare	939	639.199.903	0	0	639.200.842
Datorii financiare	222.456	970.833	0	0	1.193.288
Total datorii financiare	222.456	970.833	0	0	1.193.288

11.8 Riscul ratei dobanzii

Riscul ratei dobanzii este o forma a riscului de piata si se refera la posibilitatea cresterii dobanzilor de piata, care va avea ca efect scaderea pretului obligatiunilor.

Riscul ratei dobanzii provine din posibilitatea ca valoarea justa sau fluxurile de trezorerie viitoare generate de instrumentele financiare sa fluctueze in urma modificarii ratei dobanzii de piata. Majoritatea expunerii la riscul ratei dobanzii provine din investitiile in instrumente financiare de datorie purtatoare de dobanda si din numerar si depozite. Ponderile maxime ale investitiilor in aceste instrumente financiare fac obiectul reglementarilor ASF in vederea reducerii riscului si protejarii investitorilor. Limitele de investitii aplicabile Fondului sunt detaliate in Prospectul Fondului.

Fondul nu poate detine mai mult de 20% din activele sale in depozite constituite la aceeasi entitate. Fondul nu poate detine mai mult de 10% din activele sale in titluri de participare emise de alte OPCVM/FIA care indeplinesc conditiile prevazute in art. 82. punctul d) din Ordonanta de Urgenta a Guvernului nr 32.

In tabelul de mai jos este prezentata senzitivitatea activelor si datoriilor Fondului la 31 decembrie 2021 si 2020 fata de o modificare paralela a curbei randamentelor de +/- 50 b.p. pentru portofoliul de obligatiuni, toate celelalte variabile ramanand constante, precum si fata de o modificare a dobanzilor bonificate la depozite de +/- 50 b.p.

In practica, rezultatul real al tranzactiilor poate fi diferit de analiza senzitivitatii prezentata mai jos, iar diferenta ar putea fi semnificativa.

	31 decembrie 2021		31 decembrie 2020	
Modificare b.p.	+50 b.p.	-50 b.p.	+50 b.p.	-50 b.p.
Crestere/(Reducere) EUR	-1.751.189	1.797.085	-1.723.230	1.772.352
Crestere/(Reducere) RON	-8.665.056	8.892.156	-8.391.096	8.630.290

Activele si datoriile Fondului sunt clasificate in functie de cea mai apropiata data a maturitatii sau data a cuponului pentru obligatiunile cu dobanda variabila.

Prezentare informativa 31 decembrie 2021 (EURO)	0-3 luni	3-6 luni	6-12 luni	1-5 ani	>5 ani	Pierderi de credit asteptate	Fara dobanda	Total
Numerar si depozite bancare	2.926.437	7.104.459	13.156.993	0	0	-23.606	3.467.486	26.631.769
Active financiare detinute in vederea tranzactionarii si evaluate la valoarea justa prin profit sau pierdere	9.337.419	10.881.914	0	59.191.811	32.854.747	0	0	112.265.891
Alte active financiare	0	0	0	0	0	0	0	0
Total active financiare senzitive la dobanzi	12.263.856	17.986.373	13.156.993	59.191.811	32.854.747	-23.606	3.467.486	138.897.660
Datorii financiare	0	0	0	0	0	0	147.849	147.849
Total datorii financiare senzitive la dobanzi	0	0	0	0	0	0	147.849	147.849
Impact net	12.263.856	17.986.373	13.156.993	59.191.811	32.854.747	-23.606	3.319.637	138.749.811

31 decembrie 2021 (RON)	0-3 luni	3-6 luni	6-12 luni	1-5 ani	>5 ani	Pierderi de credit asteptate	Fara dobanda	Total
Numerar si depozite bancare	14.480.302	35.153.573	65.102.117	0	0	-116.804	17.157.467	131.776.655
Active financiare detinute in vederea tranzactionarii si evaluate la valoarea justa prin profit sau pierdere	46.202.481	53.844.800	0	292.887.001	162.568.575	0	0	555.502.857
Alte active financiare	0	0	0	0	0	0	0	0

Total active financiare senzitive la dobanzi	60.682.783	88.998.373	65.102.117	292.887.001	162.568.575	-116.804	17.157.467	687.279.512
Datorii financiare	0	0	0	0	0	0	731.572	731.572
Total datorii financiare senzitive la dobanzi	0	0	0	0	0	0	731.572	731.572
Impact net	60.682.783	88.998.373	65.102.117	292.887.001	162.568.575	-116.804	16.425.895	686.547.940

Prezentare informativa 31 decembrie 2020 (EURO)	0-3 luni	3-6 luni	6-12 luni	1-5 ani	>5 ani	Pierderi de credit asteptate	Fara dobanda	Total
Numerar si depozite bancare	2.514.237	5.077.162	15.171.131	0	0	-2.688	5.094.468	27.854.310
Active financiare detinute in vederea tranzactionarii si evaluate la valoarea justa prin profit sau pierdere	403.552	0	8.188.815	61.527.196	33.295.039	0	0	103.414.602
Total active financiare senzitive la dobanzi	2.917.789	5.077.162	23.359.946	61.527.196	33.295.039	-2.688	5.094.468	131.268.912
Datorii financiare	0	0	0	0	0	0	245.059	245.059
Total datorii financiare senzitive la dobanzi	0	0	0	0	0	0	245.059	245.059
Impact net	2.917.789	5.077.162	23.359.946	61.527.196	33.295.039	-2.688	4.849.409	131.023.853

11.9 Riscul de lichiditate

Riscul de lichiditate este definit ca riscul ca Fondul sa intampine dificultati in respectarea obligatiilor asociate cu datoriile financiare care sunt decontate prin livrare de numerar sau a unui alt activ financiar. Expunerea la riscul de lichiditate apare din cauza posibilitatii ca Fondul sa fie nevoit sa-si achite datoriile sau sa-si rascumpere unitatile de fond mai devreme decat era preconizat.

Fondul este expus in mod regulat rascumpararilor de unitati de fond. Unitatile de fond ale Fondului sunt rascumparabile la cererea investitorului la valoarea unitara a activului net, calculata in conformitate cu Prospectul de emisiune al Fondului (a se vedea Nota 6). Conform reglementarilor ASF rascumpararile de unitati de fond pot fi platite in termen de maxim 10 zile lucratoare de la inregistrarea cererii de rascumparare.

Fondul are o politica de investitii diversifica, investitiile principale ale acestuia fiind in depozite bancare si obligatiuni care, in conditii normale de piata, sunt usor convertibile in numerar. In plus, politica Fondului este de a mentine suficient numerar si echivalente de numerar pentru a satisface cerintele de functionare normale si solicitarilor de rascumparare de unitati de fond asteptate. Politica Fondului este ca Administratorul sa monitorizeze zilnic pozitia de lichiditate a Fondului.

Datorii financiare. Grupele de scadenta se bazeaza pe perioada ramasa intre sfarsitul perioadei de raportare si data scadentei contractuale. In cazul in care contrapartida are posibilitatea alegerii datei la care se plateste suma, datoria este alocata catre termenul cel mai scurt in care Fondul poate avea obligatia de a efectua plata.

Active financiare. Analiza instrumentelor de datorii recunoscute la valoarea justa prin profit sau pierdere pe grupe de scadenta se bazeaza pe data asteptata la care aceste active vor fi realizate. Pentru alte active, analiza pe grupe de scadenta se bazeaza pe perioada ramasa de la sfarsitul perioadei de raportare la data scadentei contractuale sau, daca aceasta este anterioara, la data asteptata la care aceste active vor fi realizate si nu include fluxurile de numerar din dobanzi.

Prezentare informativa 31 decembrie 2021 (EURO)	0-3 luni	3-6 luni	6-12 luni	1-5 ani	>5 ani	Pierderi de credit asteptate	Total
Numerar si depozite bancare	6.393.923	7.104.459	13.156.993	0	0	-23.606	26.631.769
Active financiare detinute in vederea tranzactionarii si evaluate la valoarea justa prin profit sau pierdere	1.035.875	4.391.847	4.380.344	69.603.078	32.854.747	0	112.265.891
Alte active financiare	0	0	0	0	0	0	0
Total active financiare	7.429.798	11.496.306	17.537.337	69.603.078	32.854.747	-23.606	138.897.660
Datorii financiare	147.849	0	0	0	0	0	147.849
Total datorii financiare	147.849	0	0	0	0	0	147.849
Excedent / (deficit) de lichiditate	7.281.949	11.496.306	17.537.337	69.603.078	32.854.747	-23.606	138.749.811

31 decembrie 2021(RO)	0-3 luni	3-6 luni	6-12 luni	1-5 ani	>5 ani	Pierderi de credit asteptate	Total
Numerar si depozite bancare	31.637.769	35.153.573	65.102.117	0	0	-116.804	131.776.655
Active financiare detinute in vederea tranzactionarii si evaluate la valoarea justa prin profit sau pierdere	5.125.613	21.731.296	21.674.378	344.402.995	162.568.575	0	555.502.857
Alte active financiare	0	0	0	0	0	0	0
Total active financiare	36.763.382	56.884.869	86.776.495	344.402.995	162.568.575	-116.804	687.279.512
Datorii financiare	731.572	0	0	0	0	0	731.572
Total datorii financiare	731.572	0	0	0	0	0	731.572
Excedent / (deficit) de lichiditate	36.031.810	56.884.869	86.776.495	344.402.995	162.568.575	-116.804	686.547.940

Prezentare informativa 31 decembrie 2020 (EURO)	0-3 luni	3-6 luni	6-12 luni	1-5 ani	>5 ani	Pierderi de credit asteptate	Total
Numerar si depozite bancare	7.608.705	5.077.162	15.171.131	0	0	-2.688	27.854.310
Active financiare detinute in vederea tranzactionarii si evaluate la valoarea justa prin profit sau pierdere	403.552	0	8.188.815	61.527.196	33.295.039	0	103.414.602
Total active financiare	8.012.256	5.077.162	23.359.946	61.527.196	33.295.039	-2.688	131.268.912
Datorii financiare	245.059	0	0	0	0	0	245.059
Total datorii financiare	245.059	0	0	0	0	0	245.059
Excedent / (deficit) de lichiditate	7.767.197	5.077.162	23.359.946	61.527.196	33.295.039	-2.688	131.023.853

11.10 Managementul riscului de capital

Capitalul Fondului este reprezentat de acele unitati de fond rascumparabile. Informatii cantitative cu privire la capitalul Fondului sunt prezentate in situatia modificarilor capitalului propriu si in tabelele de la nota 6. Fluxul de trezorerie total preconizat din rascumpararea tuturor unitatilor de fond este egal cu capitalul propriu al Fondului. Valoarea activului net atribuit investitorilor se schimba zilnic datorita noilor subscrieri si rascumparari de unitati de fond precum si ca urmare a performantelor inregistrate de Fond. Obiectivele Fondului in ceea ce priveste managementul capitalului presupun asigurarea continuitatii activitatii astfel incat randamentele obtinute de investitori sa fie mentinute sau imbunatate. Fondul monitorizeaza cu regularitate volumul rascumpararilor efectuate de catre investitori astfel incat sa dispuna de lichiditati.

11.11 Evaluarea la valoarea justa a instrumentelor financiare

Valoarea justa a activelor si datoriilor financiare care sunt tranzactionate pe piete active se bazeaza pe preturile cotate pe piata sau pe preturile cotate de intermediari de la data inchiderii. O piata activa este o piata pe care au loc tranzactii cu o frecventa suficienta astfel incat informatiile privind preturile sa fie actualizate.

Pentru toate celelalte instrumente financiare. Fondul determina valoarea justa folosind tehnici de evaluare. Tehnicile de evaluare includ valoarea neta prezenta si modelele fluxurilor de numerar actualizate, comparatia cu instrumente similare pentru care exista preturi de piata observabile si alte tehnici de evaluare.

Valoarea justa a instrumentelor financiare care nu sunt tranzactionate pe o piata activa este determinata folosind tehnicile de evaluare descrise in politica contabila. Pentru instrumente financiare rar tranzactionate si pentru care nu exista o transparenta a preturilor, valoarea justa este mai putin obiectiva si este determinata folosind diverse nivele de estimari privind gradul de lichiditate, gradul de concentrare, incertitudinea factorilor de piata, ipoteze de pret si alte riscuri care afecteaza instrumentul financiar respectiv.

Ipotezele si datele folosite in tehnicile de evaluare pot include rate de dobanda fara risc si rata de referinta. ecarturi de credit si alte prime folosite pentru estimarea ratelor de actualizare. randamente ale obligatiunilor si capitalului. cursuri de schimb valutar. indici si volatilitati si corelatii previzionate. Scopul tehnicilor de evaluare este de a determina valoarea justa care sa reflecte pretul instrumentelor financiare la data raportarii. pret care ar fi determinat in conditii obiective de catre participantii la piata.

Fondul utilizeaza metoda de evaluare pe baza preturilor de tip MID pentru instrumentele financiare cu venit fix.

Instrumentele financiare sunt incadrate pe trei nivele:

- Nivelul 1 – Include instrumente cotate pe piete active pentru active sau datorii identice. Preturile cotate trebuie sa fie disponibile imediat si cu o regularitate suficienta. fiind determinate de o piata/index activ, reprezentand tranzactii actuale. efectuate in conditii normale de piata.

- Nivelul 2 – Include instrumente financiare evaluate printr-o tehnica de evaluare. unde toate intrarile importante folosite in modelul de evaluare pot fi observabile pentru un activ sau o datorie. fie direct (ex: preturi), fie indirect (adica derivate din preturi);
- Nivelul 3 – Instrumente financiare evaluate printr-o tehnica de evaluare unde intrarile importante nu sunt observabile pe piata (intrari neobservabile).

Pe Nivelul 1 se incadreaza instrumentele financiare care au piata activa, pe Nivelul 2 se incadreaza instrumentele financiare care au BVAL, dar nu au piata activa, inclusiv se incadreaza instrumentele financiare la care valoarea justa se determina intern prin conventia bazata pe ratingurile emitentilor, asa cum este prezentata mai jos. Pe Nivelul 3 se incadreaza toate instrumentele financiare pentru care nu exista date observabile.

Fondul foloseste modele de evaluare recunoscute pentru a determina valoarea justa a instrumentelor financiare simple care folosesc doar date observabile de piata si solicita foarte putine estimari si analize din partea conducerii (de exemplu instrumente care sunt evaluate pe baza preturilor cotate pentru instrumente asemanatoare si pentru care nu sunt necesare ajustari bazate pe date neobservabile sau pe estimari pentru a reflecta diferenta dintre cele doua instrumente).

Preturile observabile si parametrii de intrare in model sunt, de obicei, disponibili pe piata pentru aceste tipuri instrumente. Disponibilitatea acestora reduce necesitatea estimarilor si analizelor din partea conducerii si incertitudinea asociata determinarii valorii juste. Gradul de disponibilitate a preturilor de piata observabile si a datelor de intrare variaza in functie de produse si pietele si este supus schimbarilor care decurg din evenimente specifice si din conditiile generate ale pietelor financiare.

La determinarea valorii juste a obligatiunilor fara pret MID/BVAL sau fara pret relevant pe bursele reglementate, au fost propuse si analizate doua variante de modele de evaluare, varianta finala aprobata presupunand determinarea unor yield-uri in functie de clasele de rating. Yield-urile pentru instrumente financiare in RON sunt obtinute prin adaugarea punctelor de swap EUR/RON la nivelul nominal al yield-urilor in EUR, pe maturitatile si rating-urile echivalente respective si obtinerea pretului clean. Pentru obligatiunile de tip CLN/ALN, se utilizeaza direct preturile furnizate de intermediari, in speta emitentii acestora.

Descrierea detaliata a modelului financiar utilizat

Modelul se bazeaza pe ipoteze si date de intrare obiective, ancorate in practicile din industria financiara. Pentru a determina randamentele (yield-uri) juste pe RON care vor sta la baza actualizarii fluxurilor de numerar (cash-flow-urilor) generate de o obligatiune, si implicit la cuantificarea valorii potentiale de piata a acesteia, se utilizeaza la baza curbe de dobanzi pe EUR, cu maturitati intre 1 si 10 ani.

Randamentele pe EUR sunt extrase din indici compoziti de obligatiuni, calculati si disseminati de Bloomberg, si in care sunt inclusi diversi emitenti europeni.

S-au folosit cinci astfel de indici (EURO Corporate AA Curve, EURO Corporate A Curve, EURO Composite BBB Curve, EURO Composite BB Curve, EURO Composite B Curve), defalcati in functie de clase de rating. Randamentele finale pe RON se obtin prin adaugarea la yield-urile pe euro calculate anterior, a diferentialelor de dobanzi existente intre cele doua monede - pe maturitatile si ratingurile echivalente respective.

Acest diferential de dobanzi poate fi cuantificat si prin ratele de swap EUR-RON (cross currency swap), prin care se realizeaza conversia unor fluxuri de numerar din euro in fluxuri de numerar in RON. In generarea curbei de dobanzi pe RON se considera cazul cel mai simplist, respectiv cel mai apropiat timp pana la scadenta al fiecarei obligatiuni, cu rotunjiri down/up (<> fractiuni de 0.5).

Preturile afisate sunt cele clean, fara contabilizarea cupoanelor, si calculate functie de data decontarii, maturitate, cupon, yield, frecventa cupon sau conventie day count.

Preturile pentru obligatiuni (instrumentele cu venit fix) care nu au pret MID/BVAL mai mare sau egal cu nivelul de relevanta acceptat se obtine prin aplicarea, in ordine enumerate a regulilor de mai jos:

- Pentru obligatiunile care au pret MID/BVAL sub nivelul acceptat, se foloseste pretul MID;
- Pentru obligatiunile care nu au pret MID dar au pret, nu mai vechi de 30 de zile, furnizat de piata reglementata, se foloseste pretul de pe piata reglementata;
- Pentru obligatiunile pentru care niciuna dintre regulile de mai sus nu este respectata dar au pret furnizat de intermediar/emitent, se foloseste in evaluarea valorii juste pretul oferit, dupa caz, de intermediar/emitent; si

- Pentru restul obligatiunilor pentru care niciuna dintre regulile de mai sus nu este respectata se foloseste in evaluarea valorii juste pretul obtinut prin modelul matematic agreeat.

O analiza a activelor si financiare recunoscute la valoarea justa conform metodei de evaluare este prezentata in tabelul de mai jos:

Prezentare informativa 31 decembrie 2021 (EURO)	Nivel 1	Nivel 2	Total
Active financiare detinute in vederea tranzactionarii si evaluate la valoarea justa prin profit sau pierdere, din care:	78.343.769	33.922.122	112.265.891
Actiuni	0	0	0
Obligatiuni	78.343.769	33.922.122	112.265.891

31 decembrie 2021 (RON)	Nivel 1	Nivel 2	Total
Active financiare detinute in vederea tranzactionarii si evaluate la valoarea justa prin profit sau pierdere, din care:	387.652.804	167.850.053	555.502.857
Actiuni	0	0	0
Obligatiuni	387.652.804	167.850.053	555.502.857

Prezentare informativa 31 decembrie 2020 (EURO)	Nivel 1	Nivel 2	Total
Active financiare detinute in vederea tranzactionarii si evaluate la valoarea justa prin profit sau pierdere, din care:	68.301.030	35.113.572	103.414.602
Actiuni	0	0	0
Obligatiuni	68.301.030	35.113.572	103.414.602

31 decembrie 2020 (RON)	Nivel 1	Nivel 2	Total
Active financiare detinute in vederea tranzactionarii si evaluate la valoarea justa prin profit sau pierdere, din care:	332.585.035	170.982.029	503.567.064
Actiuni	0	0	0
Obligatiuni	332.585.035	170.982.029	503.567.064

Tabelul urmatoar rezuma valorile juste ale acelor active si datorii financiare care nu sunt prezentate la valoarea justa In situatia pozitiei financiare a Fondului. Fondul estimeaza pentru creante si datorii financiare ca valoarea lor contabila este egala cu valoarea justa.

In situatia in care valorile juste ale instrumentelor de capital si celor de datorie purtatoare de dobanda care sunt listate la data raportarii, se bazeaza pe preturile de piata cotate fara nici o deducere pentru costuri aferente tranzactiei, instrumentele sunt incluse in nivelul 1 al ierarhiei.

Prezentare informativa 31 decembrie 2021 (EURO)	Nivel 2	Nivel 3	Total
Numerar si depozite bancare	26.631.769	0	26.631.769
Alte active financiare	0	0	0
Total active financiare	26.631.769	0	26.631.769
Datorii financiare	0	147.849	147.849
Total datorii financiare	0	147.849	147.849

31 decembrie 2021 (RON)	Nivel 2	Nivel 3	Total
Numerar si depozite bancare	131.776.655	0	131.776.655
Alte active financiare	0	0	0
Total active financiare	131.776.655	0	131.776.655
Datorii financiare	0	731.572	731.572
Total datorii financiare	0	731.572	731.572

Prezentare informativa 31 decembrie 2020 (EURO)	Nivel 2	Nivel 3	Total
Numerar si depozite bancare	27.854.310	0	27.854.310
Total active financiare	27.854.310	0	27.854.310
Datorii financiare	0	245.059	245.059
Total datorii financiare	0	245.059	245.059

31 decembrie 2020 (RON)	Nivel 2	Nivel 3	Total
Numerar si depozite bancare	135.633.777	0	135.633.777
Total active financiare	135.633.777	0	135.633.777
Datorii financiare	0	1.193.290	1.193.290
Total datorii financiare	0	1.193.290	1.193.290

12. REMUNERAREA PERSONALULUI ADMINISTRATORULUI

În anul 2016, Administratorul a implementat Politica de remunerare, conforma cu prevederile Legii 74/2015 a OUG 32/2012 și a Ghidurilor ESMA privind politicile solide de remunerare în conformitate cu Directiva OPCVM și DAFIA, fiind armonizată și la cerințele politicii Grupului Banca Transilvania. Prevederile Politicii de remunerare a Administratorului (acordarea a minim 50% din remunerația variabilă în unități de fond ale fondurilor administrate) care derivă exclusiv din cerințele legale specifice (Legea nr. 74/2015, OUG 32/2012, Ghiduri ESMA privind politicile solide de remunerare în conformitate cu Directiva OPCVM și DAFIA) - sunt aplicabile începând cu remunerația variabilă aferentă anului 2017.

Fondul nu plătește comisioane de performanță salariale BT Asset Management SAI. Cuantumul total al remunerațiilor pentru exercitiul financiar 2021, defalcat în remunerații fixe și remunerații variabile, plătite de Administrator personalului sau și numărul beneficiarilor este prezentată în cele ce urmează:

Indicatori/sume brute	Sume aferente activității desfășurate în anul supus raportării (n) (lei)	Sume plătite efectiv în cursul anului supus raportării (n) (lei)	Sume de plătit în cursul anului de transmitere a raportării (n+1) sau amânate* (lei)	Număr beneficiari
1. Remunerații acordate întregului personal SAI/AFIA (inclusiv funcțiile externalizate)	5.599.262	6.576.267	81.769	46
Remunerații fixe	5.130.400	5.130.400		46
Remunerații variabile exceptând comisioanele de performanță, din care:	468.862	1.445.867		37
numerar	388.296	956.725		37
alte forme (unități de fond, avantaj salarial în natură)	80.566	489.142	81.769	17
Remunerații variabile reprezentând comisioane de performanță	0	0		0
2. Remunerații acordate personalului identificat al SAI/AFIA** (inclusiv funcțiile externalizate)	4.615.168	5.470.775	81.769	
A. Membri CA/CS, din care	164.160	164.160		3
Remunerații fixe	164.160	164.160		3
Remunerații variabile exceptând comisioanele de performanță, din care:	0	0		0
- numerar	0	0		0
alte forme (cu indicarea separată a fiecărei categorii)	0	0		0
Remunerații variabile reprezentând comisioane de performanță	0	0		0
B. Directori/membri Directorat, din care:	1.373.496	1.677.949	81.769	4
Remunerații fixe	1.203.669	1.203.669		4
Remunerații variabile exceptând comisioanele de performanță, din care:	169.827	474.280	81.769	3
- numerar	89.261	278.589		3
alte forme (unități de fond, avantaj salarial în natură)	80.566	195.691	81.769	3
Remunerații variabile reprezentând comisioane de performanță	0	0		0

Indicatori/sume brute	Sume aferente activității desfășurate în anul supus raportării (n) (lei)	Sume plătite efectiv în cursul anului supus raportării (n) (lei)	Sume de plătit în cursul anului de transmitere a raportării (n+1) sau amânate* (lei)	Număr beneficiari
C. Funcții cu atribuții de control (cu indicarea expresă a tuturor funcțiilor incluse în această categorie) ***	786.610	950.834		5
Remunerații fixe	725.768	725.768		5
Remunerații variabile exceptând comisioanele de performanță , din care:	60.842	225.066		4
- numerar	60.842	136.235		4
alte forme (unitati de fond)	0	88.831		4
Remunerații variabile reprezentând comisioane de performanță	0	0		0
D. Alte funcții decât cele indicate la lit. A-C de mai sus, incluse în categoria personalului identificat (cu indicarea expresă a tuturor funcțiilor incluse în această categorie)****	2.290.902	2.677.832		13
Remunerații fixe	2.124.958	2.124.958		13
Remunerații variabile exceptând comisioanele de performanță , din care:	165.944	552.874		13
- numerar	165.944	348.254		13
alte forme (unitati de fond)	0	204.620		10
Remunerații variabile reprezentând comisioane de performanță.	0	0		0

Funcțiile cu atribuții de control, prezentate în secțiunea C de mai sus, sunt:

- ✓ Director economic
- ✓ Ofiter de conformitate
- ✓ Administrator risc
- ✓ Auditor intern
- ✓

Alte funcții decât cele indicate la lit. A-C de mai sus, incluse în categoria personalului identificat, prezentate în secțiunea D de mai sus, sunt:

- ✓ Consilier director general
- ✓ Director marketing si vanzari
- ✓ Director directie operatiuni
- ✓ Manager tehnologia informatiilor si comunicatii
- ✓ Analist investitii
- ✓ Manager fond
- ✓ Manager de zona

13. INFORMATII PRIVIND DEPOZITARUL

Depozitarul Fondului este BRD-Groupe Societe Generale SA („Depozitarul). Nu sunt transferate responsabilitati de depozitare catre alti subdepozitari. Depozitarul desfasoara atributiile obisnuite legate custodie si depozitare de unitati de fond conform reglementarilor in vigoare. In afara de activitatea de depozitare, fiind banca comerciala, Depozitarul efectueaza In mod curent Intreaga gama de operatiuni bancare pentru care a obtinut autorizatia Bancii Nationale a României.

Comisionul Incasat de catre Depozitar pentru serviciile (depozitare, custodie, procesare transfer valori mobiliare etc.) prestate pentru Fond In baza contractului de depozitare este structurat si calculat conform grilei stabilite prin contractul de depozitare al Fondului si este de maxim 0,1% pe luna aplicat la media lunara a valorii activelor nete ale Fondului.

Comisionul platit Depozitarului pentru serviciile prestate se efectueaza lunar, la inceputul lunii urmatoare celei pentru care se cuvine comisionul. Onorariile Depozitarului pentru exercitiul financiar 2021 s-au ridicat la suma de 160.681 EURO / 790.613 RON (2020: 161.449 EURO / 780.945 RON).

Onorariile Depozitarului de plata la 31 decembrie 2021 insumeaza 9.037 EURO / 44.717 RON (31 decembrie 2020: 9.202 EURO / 44.810 RON).

14. INFORMATII PRIVIND PARTILE AFILIATE

O entitate este considerata parte afiliata daca acea entitate are abilitatea de a controla cealalta entitate sau daca exercita o influenta semnificativa asupra celeilalte parti in ceea ce priveste luarea de decizii financiare sau operationale.

a) Societatea de Administrare a Fondului

Societatea de administrare a Fondului este BT Asset Management SAI SA („Administratorul). Administratorul, conform prospectului Fondului, are dreptul la comisioane (onorarii) de administrare pentru serviciile prestate de maxim 0,025% pe luna aplicat la media lunara a valorii activelor nete ale Fondului.

Cheltuiala cu comisionul lunar, inregistrata in 2021 si in 2020 este prezentata in nota 9.

Comisionul de administrare se plateste lunar, la inceputul lunii urmatoare celei pentru care se cuvine comisionul. Comisioanele de administrare de plata la 31 decembrie 2021 insumeaza 34.520 EURO / 170.807 RON (31 decembrie 2020: 32.221 EURO / 156.898 RON).

b) Parintele final al Societatii de Administrare a Fondului

Parintele final al BT Asset Management SAI SA este Banca Transilvania - a se vedea nota 3 pentru prezentarea soldurilor inregistrate cu banca la 31 decembrie 2021, respectiv 31 decembrie 2020.

15. EVENIMENTE ULTERIOARE

În data de 24.02.2022 Rusia a invadat Ucraina, provocand un conflict care a generat reactia pietelor financiare internationale. Numarul rascumprarilor a inregistrat o crestere comparativ cu perioada anterioara conflictului, dar cu o amplitudine mult redusa fata de momentul debutului pandemiei de Sars Cov 2. Conducerea a monitorizat indeaproape evolutia pietelor financiare si a asigurat lichiditatea necesara rascumprarilor, care s-au efectuat ca de obicei in doua zile de la data inregistrarii cererii de rascumparare.

La data emiterii prezentelor situatii financiare impactul negativ al conflictului s-a diminuat, pietele financiare au inregistrat usoare cresteri, aspect care confirma adaptarea mediului investitional la noua realitate politica din Europa.

Deși suntem încă într-o situație în evoluție la momentul aprobării acestor situații financiare, Conducerea consideră că acest eveniment nu se ajustează în situațiile financiare, conform IAS 10 „Evenimente ulterioare condițiile apărute fiind ulterior datei raportării.

Situatiile financiare au fost aprobate de Consiliul de Administratie In data de 21.04.2022 si au fost semnate de:

Presedintele Consiliului de Administratie
RUNCAN Luminita Delia

Director Economic
VUSCAN Adrian Radu

**BT Euro
Obligațiuni
Raport
anual
2021**



BT Asset Management S.A.I.®
Grupul Financiar Banca Transilvania

Prezentare BT Euro Obligațiuni

Fondurile deschise de investiții reprezintă o modalitate eficientă de plasare a sumelor disponibile, fiind accesibile oricărei persoane fizice sau juridice. Aceste fonduri colectează sume de la clienți și investesc în diverse instrumente financiare cum ar fi: acțiuni, obligațiuni, depozite sau certificate de trezorerie.

Fondurile deschise de investiții dețin o importanță majoră în economia țărilor dezvoltate, în special în America de Nord și Europa de Vest. Cu toate acestea, Europa Centrală și de Est înregistrează creșteri semnificative ale activelor aflate sub administrare și, implicit, o creștere a rolului fondurilor de investiții în dezvoltarea economică.

Prezentul Raport prezintă situația Fondului deschis de investiții BT Euro Obligațiuni („Fondul” sau „BT Euro Obligațiuni”) la 31 decembrie 2021 și evoluția acestuia în decursul anului 2021. BT Euro Obligațiuni, administrat de către BT Asset Management SAI este un fond deschis de investiții înființat prin Contractul de Societate Civilă din data de 1 noiembrie 2013 și are o durată nelimitată. Fondul este deschis în mod nediscriminatoriu tuturor persoanelor fizice și juridice române și străine. Persoanele interesate pot deveni investitori ai Fondului BT Euro Obligațiuni după ce au luat la cunoștință de conținutul Prospectului de Emisiune, au fost de acord cu acesta și au achitat contravaloarea unităților de fond.

Fondul deschis de investiții BT Euro Obligațiuni, autorizat de către Autoritatea de Supraveghere Financiară (denumită și ASF) prin autorizația nr. A/24/14.02.2014, este înscris în Registrul ASF cu numărul CSC06 FDIR/120090 din 14.02.2014 și este administrat de societatea BT Asset Management SAI S.A. („Administrator”) – societate de administrare a investițiilor autorizată de CNVM prin decizia nr. 903/29.03.2005, număr de înregistrare în Registrul ASF/CNVM PJR05SAIR/120016 din 29.03.2005, respectiv autorizată în calitate de Administrator de Fonduri de Investiții Alternative prin Autorizația ASF nr. 30/01.02.2018, fiind înscrisă în Registrul ASF în această calitate cu numărul PJR07AFIAA/120003/01.02.2018.

Fondul este operațional începând cu data de 3 martie 2014. Depozitarul activelor Fondului este societatea BRD-Groupe Societe Generale autorizată de către CNVM prin Decizia nr. 4338/09.12.2003, număr de înregistrare în Registrul ASF/CNVM PJR10DEPR/400007.

În afara societății de administrare BT Asset Management SAI, care efectuează distribuția unităților de fond la sediul propriu, unitățile de fond ale BT Euro Obligațiuni deschis de investiții BT Euro Obligațiuni mai sunt distribuite prin sucursalele și agențiile Băncii Transilvania și prin intermediul platformei de Internet Banking și Aplicația Banca Transilvania a Băncii Transilvania SA.

BT Euro Obligațiuni este compus din instrumente financiare cu venit fix, denominate în euro, prin urmare Fondul are un risc mediu și este destinat mai ales investitorilor conservatori. Investițiile sunt realizate în așa fel încât riscul asociat acestora să fie cât mai scăzut. Datorită acestui fapt, plasamentele Fondului se realizează în instrumente financiare cu venit fix cum ar fi: obligațiuni – corporative sau emise de autorități publice locale, certificate de trezorerie, titluri de stat

sau depozite bancare. Fondul nu investește în acțiuni sau în instrumente financiare derivate. Cu toate acestea, trebuie reținut că investiția în unități de fond reprezintă atât o oportunitate de câștig cât și un risc asumat. Randamentele trecute nu reprezintă o garanție a performanțelor viitoare.

Scopul constituirii Fondului este acela al mobilizării resurselor financiare disponibile de la persoane fizice și juridice printr-o ofertă publică continuă de unități de fond și investirea acestor resurse preponderent în obligațiuni (guvernamentale, municipale sau corporative) cu diferite maturități, tranzacționate sau nu pe o piață reglementată, certificate de trezorerie, titluri de stat, contracte repo având ca suport astfel de active, și depozite bancare, pe principiul administrării prudentiale, a diversificării și diminuării riscului, conform reglementărilor ASF și politicii de investiții a Fondului.

BT Euro Obligațiuni este autorizat să investească, pe principiul dispersiei riscului, până la 100% din activele sale în valori mobiliare și instrumente ale pieței monetare emise sau garantate de autoritatea publică centrală din România. Drept urmare, BT Euro Obligațiuni este un fond deschis de investiții care se adresează investitorilor conservatori, care doresc să obțină randamente ușor superioare celor oferite de depozitele bancare.

Pentru o bună fructificare a investițiilor realizate, se recomandă plasarea capitalurilor disponibile pe o perioadă de minim 3 ani de zile. BT Euro Obligațiuni permite, prin strategiile de investiții aplicate, reducerea riscului și maximizarea profitului clienților noștri. Cu toate acestea însă, nu există nici o asigurare că strategiile aplicate vor avea întotdeauna ca rezultat creșterea valorii activelor nete ale Fondului.

La achiziția unităților de fond, prețul de emisiune va fi plătit integral de către investitor. O persoană care a cumpărat unități de fond devine investitor al Fondului în ziua lucrătoare următoare celei în care s-a făcut creditarea contului Fondului, iar prețul de emisiune luat în calcul este cel calculat pe baza activelor din ziua în care s-a făcut creditarea contului Fondului.

Procedura de subscriere nu se comisionază. Investitorii Fondului au libertatea de a se retrage la orice moment doresc; aceștia pot răscumpăra orice număr de unități de fond din cele deținute. Prețul de răscumpărare este prețul convenit investitorului la data depunerii cererii de răscumpărare și este format din valoarea unitară a activului net calculat de BT Asset Management SAI și certificat de Depozitar, pe baza activelor nete din ziua în care s-a înregistrat cererea de răscumpărare, din care se scad comisionul de răscumpărare și orice alte taxe legale. La răscumpărarea unităților de fond făcută după cel puțin 30 zile nu se percepe comision de răscumpărare, iar la răscumpărările sub 30 zile se percepe un comision de răscumpărare de 0,5%.

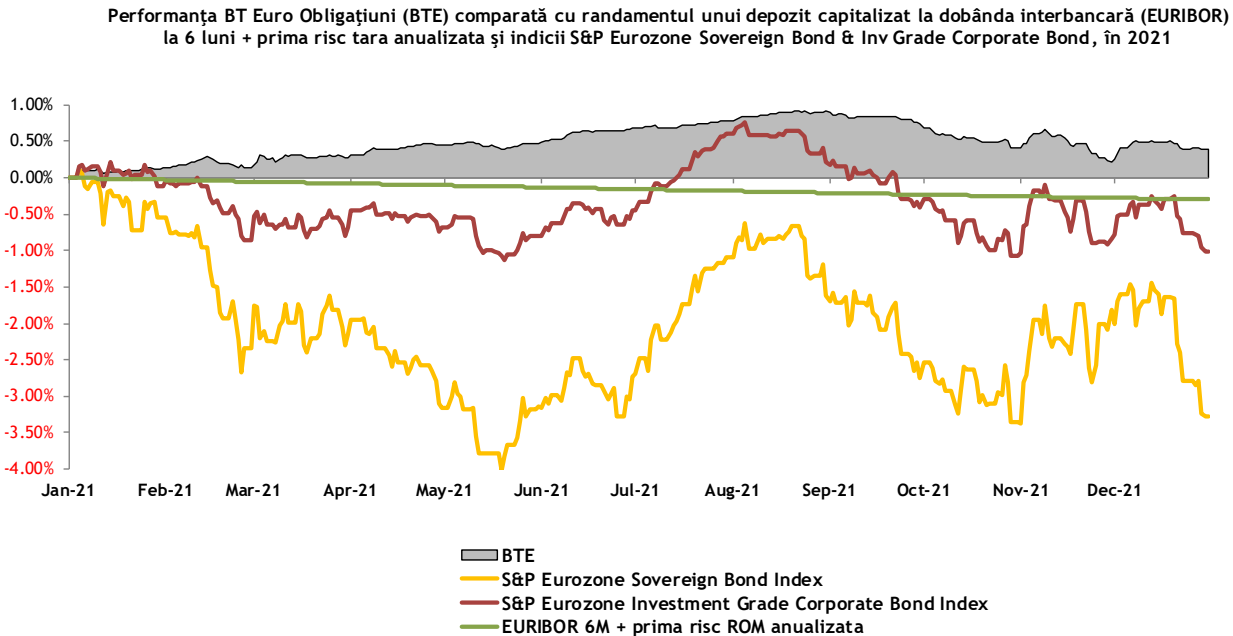
Randamentele trecute ale Fondului BT Euro Obligațiuni, evidențiate în continuarea prezentului material, nu reprezintă o garanție a câștigurilor viitoare, deoarece acestea pot fi influențate de fluctuațiile viitoare ale piețelor.

Obiectivele BT Euro Obligațiuni

În conformitate cu prospectul de emisiune, Fondul are ca obiectiv principal atragerea resurselor financiare disponibile de la persoane fizice și juridice printr-o ofertă publică continuă de unități de fond și investirea acestor resurse preponderent în obligațiuni pe diverse maturități, depozite bancare, pe principiul administrării prudențiale, a diversificării și diminuării riscului, conform reglementărilor ASF și a politicii de investiții a Fondului.

Obiectivele Fondului sunt concretizate în obținerea unei creșteri moderate, în condiții de lichiditate sporită. Ca termen de comparație sunt utilizați: randamentul unui depozit capitalizat la dobânda interbancară din zona euro (EURIBOR) la 6 luni, ajustat cu prima de risc de țară (considerată ca diferențial anualizat între randamentele suverane în euro pe România la 10 ani și Germania la 10 ani), respectiv indicii de obligațiuni suverane și corporative în euro S&P Eurozone Sovereign Bond și S&P Eurozone Investment Grade Corporate Bond (benchmark-uri pentru performanța prețurilor titlurilor guvernamentale și obligațiunilor emise de companii și bănci din zona euro, pe diferite maturități – în medie, 9-10 respectiv 6-7 ani).

Din graficul de mai jos se observă performanța unităților de fond BT Euro Obligațiuni în decursul anului 2021, cu un avans 0.40% - randament mai favorabil decât cel rezultat în urma unui plasament capitalizat la dobânda interbancară pe 6 luni din zona euro (ajustat cu prima de risc pe România), ar fi generat o pierdere de -0.30%, în timp ce componenta de *fixed income* în euro (indicii S&P, total return) s-a depreciat în medie cu -2.14%.



Strategia urmată de BT Asset Management SAI pentru atingerea obiectivelor

Scopul Fondului este de a investi sumele atrase de la clienți, cu scopul obținerii unor randamente peste media dobânzilor oferite la depozite bancare. În decursul anului 2021, Banca Centrală Europeană a menținut parametrii politicii monetare neschimbați (dobânda la facilitatea de creditare la 0.25%/an, dobânda la facilitatea de depozit la - 0.50%/an, iar dobânda pentru refinanțare la 0.00%/an). Strategia noastră în această perioadă a constat în extinderea maturităților la depozitele constituite, pentru a beneficia de dobânzi ridicate pentru o perioadă mai lungă de timp, dar și în căutarea de noi oportunități pe piețele de obligațiuni.

BT Euro Obligatiuni se dorește a fi un instrument eficient de economisire, care oferă o serie de avantaje în comparație cu depozitele bancare:

- sumele plasate în depozite bancare constituite în numele Fondului fiind mai mari, dobânzile obținute sunt negociate, fiind astfel peste media randamentelor accesibile clienților noștri dacă s-ar adresa individual unei bănci;
- depozitele sunt constituite pe maturități diferite, în funcție de ofertele obținute din piață și așteptările administratorului de portofoliu cu privire la evoluția dobânzilor bancare, asigurând astfel o alocare dinamică a sumelor investite pe maturitățile care sunt așteptate să ofere cele mai bune randamente;
- spre deosebire de un depozit la termen, care presupune în cele mai multe cazuri penalizări pentru lichidări înainte de scadență, investiția în unități de fond BT Euro Obligatiuni poate fi lichidată la orice moment, fără costuri suplimentare, asigurând astfel un grad de lichiditate crescută;
- dobânzile aferente depozitelor constituite sunt alocate Fondului zilnic, construind astfel un randament competitiv, indiferent de momentul la care un client hotărăște răscumpărarea unităților de fond;
- randamentele oferite de obligațiunile corporative, municipale sau de stat în care sunt investite o parte din sumele atrase de fond sunt uzual mai mari decât cele oferite la depozite bancare, adăugând un plus de randament unității de fond BT Euro Obligatiuni; este important de menționat aici că datorită mecanismelor specifice pieței de obligațiuni acestea pot aduce un grad de volatilitate unității de fond, cu creșteri în perioada încasării cupoanelor aferente acestor emisiuni.

La sfârșitul perioadei de raportare (31 decembrie 2021), portofoliul Fondului era format din obligațiuni și depozite bancare, acestea fiind prezentate mai jos:

Top 10 dețineri de obligațiuni la 31 decembrie 2021

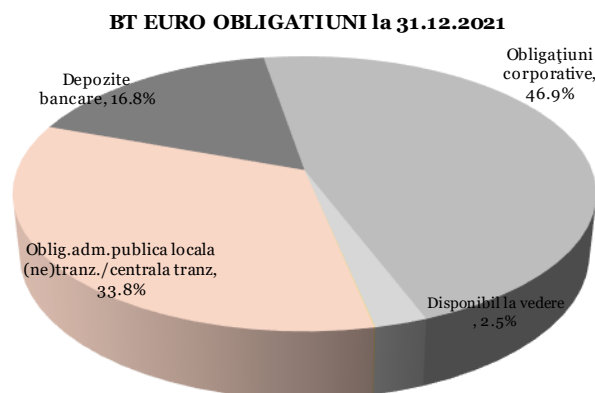
Emitent	Simbol	Numar	Valoare actualizata (eur)	Pondere in activ
Ministerul Finantelor Publice	ROV1AN91PRA1	106,325	10,790,481	7.81%
Ministerul Finantelor Publice	XS1599193403	5,250	5,658,268	4.10%
Ministerul Finantelor Publice	XS1420357318	5,000	5,482,988	3.97%
Alpha Bank Romania SA	XS1992938347	4,500	4,505,560	3.26%
Ministerul Finantelor Publice	XS1312891549	3,500	4,505,560	2.75%
Ministerul Finantelor Publice	XS1892141620	3,250	3,539,183	2.56%
Ministerul Finantelor Publice	XS1934867547	3,000	3,156,116	2.29%
CA Immobilien Anlagen AG	AT0000A1TBC2	2,800	2,905,808	2.10%
Ministerul Finantelor Publice	ROVJSKSV4CU2	27,906	2,905,808	2.04%
Libra Internet Bank SA	ROS562L84EW2	27	2,730,281	1.98%
			45,390,368	32.86%

Portofoliul de depozite bancare la 31 decembrie 2021

Banca	Maturitate initiala medie (nr zile)	Suma medie/ depozit (EUR)	Suma totala plasata (EUR)	Valoare actualizata (EUR)	Pondere in activ
Idea Bank	352	1,299,411	9,095,879	9,118,010	6.60%
Banca Romaneasca	365	1,606,529	8,032,647	8,040,280	5.82%
ProCredit Bank	365	1,011,723	2,023,445	2,026,927	1.47%
Credit Europe Bank	272	1,000,000	2,000,000	2,000,445	1.45%
Credit Agricole Bank	356	1,000,000	1,000,000	1,001,147	0.72%
Patria Bank	363	1,000,000	1,000,000	1,001,080	0.72%
			23,151,971	23,187,889	16.79%

Și în continuare, activele Fondului vor fi alocate în funcție de oportunitățile din piață și în urma unei analize riguroase a acestora, pentru a obține o rentabilitate cât mai mare.

Alocarea pe diferite clase de instrumente financiare la 31 decembrie 2021 este prezentată mai jos.

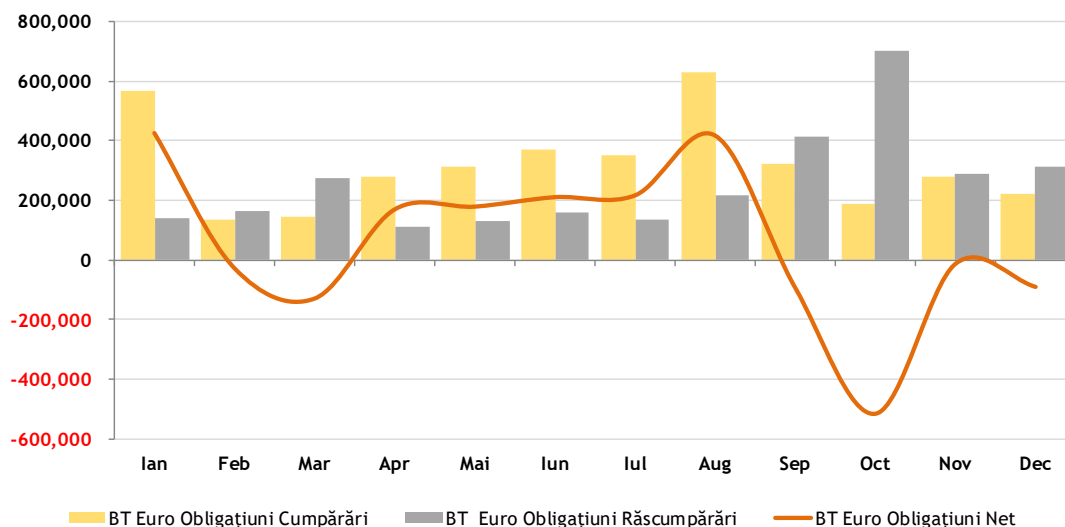


Evoluția activelor nete, a numărului unităților de fond și a valorii unitare a activului net în 2021

Activul net¹ al Fondului la data de 31 decembrie 2021 a fost de 138,008,212.41 EUR, față de 129,372,491.18 EUR la aceeași dată a anului trecut, reprezentând o creștere de 7%. Numărul de unități de fond în circulație la data de 31 decembrie 2021 a fost de 12,645,957.36 unități de fond, în urcare cu 6% față de acum un an (11,901,445.54).

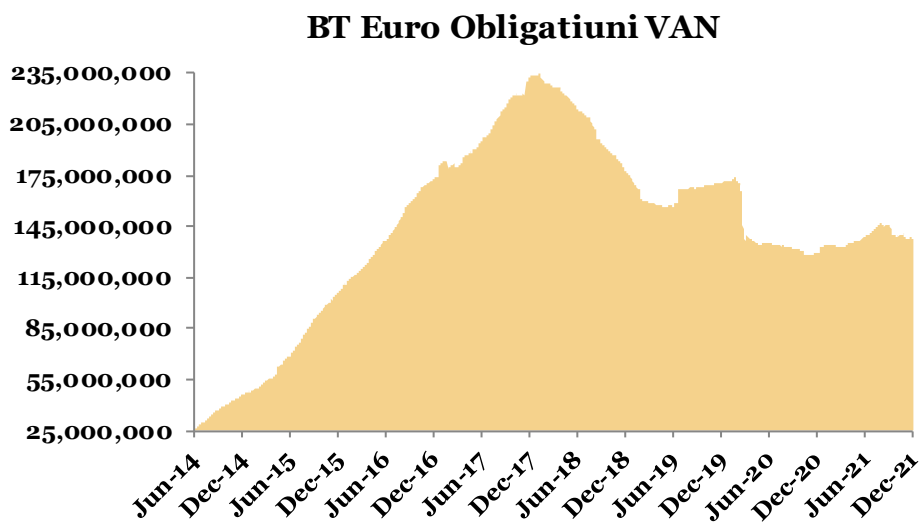
În 2021, volumul total al cumpărărilor de unități de fond la BT Euro Obligațiuni a fost de 3,798,835.93 unități în valoare totală de 41,512,289.41 EUR, iar volumul total al răscumpărărilor a fost de 3,054,324.10 unități în valoare totală de 33,374,610.20 EUR, rezultând un volum al intrărilor nete de 744,511.82 unități de fond în valoare de 8,137,679.21 EUR.

Graficul de mai jos prezintă evoluția lunară a cumpărărilor/răscumpărărilor de unități de fond în perioada raportată:

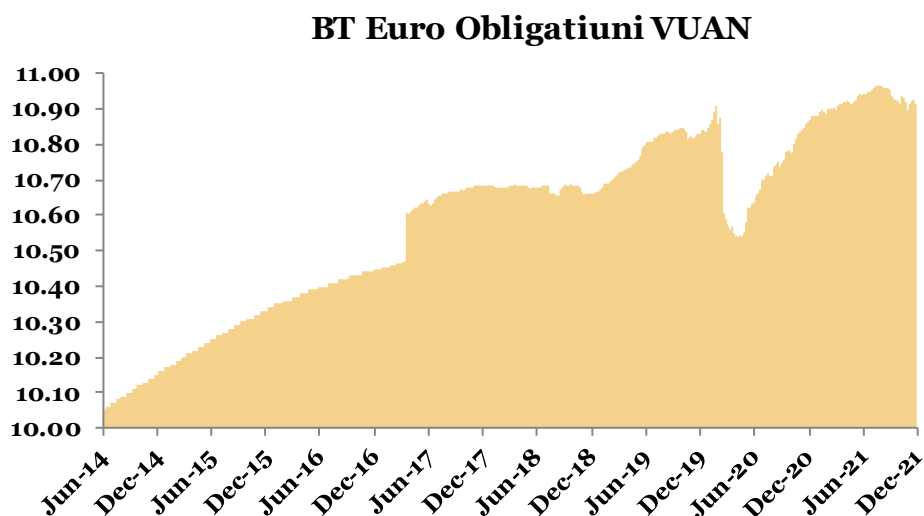


¹ Raportul cuprinde valori rezultate (VAN, VUAN) din aplicarea prevederilor Prospectului de emisiune al Fondului și a reglementărilor ASF aplicabile, în vigoare. Ca urmare a introducerii Normei ASF nr. 39/2015, începând cu anul 2015 întocmirea situațiilor financiare ale Fondului se face cu respectarea Standardelor Internaționale de Raportare Financiară (IFRS). Prin aplicarea regulilor de evaluare a activelor Fondului în baza Regulamentului ASF nr. 9/2014, respectiv în baza IFRS, pot rezulta diferențe. Subscrierea și răscumpărarea unităților de fond de către investitorii Fondului se realizează întotdeauna la valoarea unitară a activului net a acestuia, calculată pe baza prevederilor reglementărilor ASF.

Evoluția valorii activelor nete¹ de la lansarea Fondului până la sfârșitul perioadei de raportare este prezentată în graficul de mai jos:



Evoluția valorii unitare a activelor nete¹ de la lansarea Fondului este prezentată în graficul de mai jos:



La data de 31 decembrie 2021, valoarea unitară a activului net calculată în baza prevederilor reglementărilor ASF în vigoare, coroborat cu cele ale documentelor constitutive ale Fondului, a fost de 10.913 EUR.

La aceeași dată, valoarea unitară a activului net rezultată în urma aplicării Standardelor Internaționale de Raportare Financiară, ca urmare a prevederilor Normei ASF nr. 39/2015, a fost de 10.971 EUR.

Date financiare în perioada de raportare¹ (standarde IFRS)

Fondul a realizat în perioada de raportare venituri totale din activitatea curentă de 892,250 EUR. Pierderea neta al investiției, respectiv rezultatul exercițiului, după deducerea cheltuielilor Fondului, a fost de -412,390 EUR. În perioada raportată, valoarea totală a comisionului convenit societății de administrare a fost de 414,100 EUR, respectiv valoarea totală a comisionului convenit depozitarului Fondului a fost de 160,681 EUR.

Valoarea contului de capital la sfârșitul perioadei de raportare este de 126,459,571 EUR, corespunzătoare numărului de unități de fond emise și aflate în circulație, iar prima de emisiune corespunzătoare acestora este de 9,626,465 EUR.

Remunerații**BT Asset Management SAI - Remunerație platită în anul financiar 2021**

Remuneratii in anul 2021, aferente tipurilor² de remuneratii stabilite conform cadrului legal aplicabil:

Indicatori/sume brute	Sume aferente activității desfășurate în anul supus raportării (n) (lei)	Sume plătite efectiv în cursul anului supus raportării (n) (lei)	Sume de plătit în cursul anului de transmitere a raportării (n+1) sau amânate* (lei)	Număr beneficiari
1. Remunerații acordate întregului personal SAI/AFIA (inclusiv funcțiile externalizate)	5,599,262	6,576,267	81,769	46
Remunerații fixe	5,130,400	5,130,400		46
Remunerații variabile exceptând comisioanele de performanță , din care:				
numerar	468,862	1,445,867		37
alte forme (unitati de fond, avantaj salarial in natura)	388,296	956,725		37
Remunerații variabile reprezentând comisioane de performanță	80,566	489,142	81,769	17
	0	0		0
2. Remunerații acordate personalului identificat al SAI/AFIA** (inclusiv funcțiile externalizate)	4,615,168	5,470,775	81,769	
A. Membri CA/CS, din care	164,160	164,160		3
Remunerații fixe	164,160	164,160		3
Remunerații variabile exceptând comisioanele de performanță , din care:				
- numerar	0	0		0
alte forme (cu indicarea separată a fiecărei categorii)	0	0		0
Remunerații variabile reprezentând comisioane de performanță	0	0		0
B. Directori/membri Directorat, din care:	1,373,496	1,677,949	81,769	4
Remunerații fixe	1,203,669	1,203,669		4
Remunerații variabile exceptând comisioanele de performanță , din care:				
- numerar	169,827	474,280	81,769	3
alte forme (unitati de fond, avantaj salarial in natura)	89,261	278,589		3
Remunerații variabile reprezentând	80,566	195,691	81,769	3
	0	0		0

² Structura remuneratiei este prezentată conform adresei Autorității de Supraveghere Financiară nr. SI-DG 18757/01.11.2021

comisioane de performanță

Indicatori/sume brute	Sume aferente activității desfășurate în anul supus raportării (n) (lei)	Sume plătite efectiv în cursul anului supus raportării (n) (lei)	Sume de plătit în cursul anului de transmitere a raportării (n+1) sau amânate* (lei)	Număr beneficiari
C. Funcții cu atribuții de control (cu indicarea expresă a tuturor funcțiilor incluse în această categorie) ***	786,610	950,834		5
Remunerații fixe	725,768	725,768		5
Remunerații variabile exceptând comisioanele de performanță, din care:				
- numerar	60,842	225,066		4
alte forme (unitati de fond)	60,842	136,235		4
	0	88,831		4
Remunerații variabile reprezentând comisioane de performanță	0	0		0
D. Alte funcții decât cele indicate la lit. A-C de mai sus, incluse în categoria personalului identificat (cu indicarea expresă a tuturor funcțiilor incluse în această categorie)****	2,290,902	2,677,832		13
Remunerații fixe	2,124,958	2,124,958		13
Remunerații variabile exceptând comisioanele de performanță, din care:				
- numerar	165,944	552,874		13
alte forme (unitati de fond)	165,944	348,254		13
	0	204,620		10
Remunerații variabile reprezentând comisioane de performanță.	0	0		0

Funcțiile cu atribuții de control, prezentate în secțiunea C de mai sus, sunt:

- ✓ Director economic
- ✓ Ofiter de conformitate
- ✓ Administrator risc
- ✓ Auditor intern

Alte funcții decât cele indicate la lit. A-C de mai sus, incluse în categoria personalului identificat, prezentate în secțiunea D de mai sus, sunt:

- ✓ Consilier director general
- ✓ Director marketing si vanzari
- ✓ Director directie operatiuni
- ✓ Manager tehnologia informatiilor si comunicatii
- ✓ Analist investitii
- ✓ Manager fond
- ✓ Manager de zona

În anul 2016, BT Asset Management SAI S.A. a implementat Politica de remunerare, conformă cu prevederile Legii 74/2015 și a Ghidurilor ESMA, fiind armonizată și la cerințele politicii de Grup Banca Transilvania.

Politica de remunerare a BT Asset Management SAI S.A. este elaborată având ca obiective principale reglementarea principiilor ce guvernează remunerarea angajaților societății, inclusiv pentru acele categorii de personal ale căror activități profesionale au un impact semnificativ asupra profilului de risc al societății sau al fondurilor de investiții administrate, respectiv aplicarea unor practici de remunerare care promovează și sunt compatibile cu o administrare

solidă și eficace a riscurilor, care nu încurajează asumarea unor riscuri excesive, care nu sunt incompatibile cu prevederile documentelor constitutive ale fondurilor de investiții administrate și nu afectează obligația societății de a acționa în interesul investitorilor acestora.

Principiile Politicii de remunerare sunt revizuite, analizate și avizate cel puțin anual de către Comitetul de Remunerare și Nominalizare, asigurându-se astfel că acestea (i)previn acordarea de stimulente care ar putea conduce la o asumare excesivă a riscurilor respectiv (ii)corespund cu strategia de afaceri, obiectivele, valorile și interesele pe termen lung ale BT Asset Management SAI S.A și ale Grupului Financiar Banca Transilvania.

Comitetul de Remunerare și Nominalizare este numit de către Consiliul de Administrație al BT Asset Management SAI S.A și este format din minim 3 membri neexecutivi ai structurii de conducere ai societății.

Modificarea Politicii de remunerare se efectuează cu respectarea principiilor ce derivă din apartenența la Grupul Financiar Banca Transilvania și este aprobată de către Consiliul de Administrație al societății.

Criteriile³ în baza cărora se efectuează evaluarea acordării de prime periodice (performanța anuală, performanța pe termen scurt, proiecte speciale) sunt, de asemenea, revizuite și aprobate anual de către Comitetul de Remunerare și Nominalizare.

Anual sunt aprobate criteriile cantitative/calitative astfel:

- a) criteriile de performanță pe termen scurt - de către Comitetul de Remunerare și Nominalizare ;
- b) criteriile colective de performanță anuală a Conducerii executive – de către Consiliul de Administrație
- c) criteriile colective de performanță anuală a celorlalți angajați – de către Comitetul de Remunerare și Nominalizare ;

Politicile și practicile de remunerare se aplică tuturor angajaților BT Asset Management SAI S.A.

Remunerația anuală a angajaților BT Asset Management SAI S.A. are două componente:

- (i) componenta fixă : salariul de bază, indemnizațiile, tichete de masă acordate conform prevederilor legale și ale Contractului Colectiv de Munca, prima de vacanță (o singură dată pe an), pensie⁴ facultativă privată (pilon III), asigurare medicala în funcție de opțiunea angajatilor⁵
- (ii) componenta variabilă, structurată astfel:
 - a) *Componenta variabilă standard*
 - b) *Prime anuale de performanță*
 - c) *Prime periodice pentru atingerea/depășirea obiectivelor pe termen scurt*
 - d) *Prime pentru proiecte speciale*
 - e) *Componenta variabilă extraordinară*

În cadrul ședințelor desfășurate în cursul anului 2021, Comitetul de Remunerare și Nominalizare a analizat și avizat Politica de remunerare, în versiunile modificate / actualizate în cursul anului 2021. Modificările intervenite în cursul

³ Începând din anul 2018, acestea sunt notificate Autorității de Supraveghere Financiară

⁴ Pensia facultativă privată a fost acordată începând cu anul 2017

⁵ Începând cu luna decembrie 2020

anului 2021 au vizat implementarea cadrului legal aplicabil BT Asset Management SAI S.A⁶, respectiv alinierea la prevederile de Grup. Sumarul Politicii de remunerare este publicat pe pagina de internet a BT Asset Management SAI S.A.

Pe parcursul anului 2021, Comitetul de Remunerare și Nominalizare nu a sesizat nereguli în elaborarea sau aplicarea Politicii de remunerare în cadrul BT Asset Management SAI S.A.

Ca urmare a apartenenței la Grup, punerea în aplicare a Politicii de remunerare a BT Asset Management SAI S.A. face obiectul anual, unei evaluări independente din partea Direcției de Audit a Băncii Transilvania.

Informații privind tranzacțiile incidente prevederilor Regulamentului (UE) nr. 2365/2015

În decursul anului 2021, BT Euro Obligatiuni nu a efectuat tranzacții cu instrumente financiare de tipul contractelor repo și nu a efectuat operațiuni de finanțare a Fondului prin instrumente financiare în sensul prevederilor Regulamentului UE nr. 2365/2015.

Conflictul de interese

În decursul anului 2021, tipurile de activitate de administrare a portofoliului colectiv: (i) administrarea investițiilor/administrarea portofoliului, (ii) administrarea riscurilor, (iii) desfășurarea de alte activități precum: servicii juridice și de contabilitate aferente administrării de portofolii/servicii juridice și de contabilitate, cereri de informare ale clienților/din partea clienților; evaluarea portofoliului și determinarea valorii titlurilor de participare, inclusiv aspectele fiscale/evaluarea și stabilirea prețului, inclusiv returnări de taxe; monitorizarea conformității cu reglementările în vigoare/controlul respectării legislației aplicabile; menținerea unui registru al deținătorilor de titluri de participare; distribuția veniturilor; emiterea și răscumpărarea titlurilor de participare; ținerea evidențelor; (iv) marketing și distribuție/distribuire; (v) activități legate de activele Fondului și anume servicii necesare pentru îndeplinirea atribuțiilor de administrare ale societății de administrare, precum și alte servicii legate de administrarea fondurilor de investiții alternative și a societăților și a altor active în care a investit, nu au fost afectate de conflicte de interese.

Fondul nu are dețineri, directe sau indirecte, de acțiuni, obligațiuni necotate sau orice alte instrumente financiare necotate emise de societăți cu care societatea de administrare se află în relații de afaceri sau în raporturi juridice pecuniare. De asemenea, nu s-au materializat situații de conflict de interese prin efectuarea de tranzacții între fond și societăți cu care societatea de administrare, directorii, administratorii sau angajații acesteia au deja relații de afaceri sau se află în raporturi juridice pecuniare.

⁶ REGULAMENTUL (UE) 2019/2088 AL PARLAMENTULUI EUROPEAN ȘI AL CONSILIULUI din 27 noiembrie 2019 privind informațiile privind durabilitatea în sectorul serviciilor financiare

Diverse

Prin Autorizația ASF nr.183/06.09.2021 a fost autorizată modificarea documentelor constitutive ale fondului, ca urmare a alinierii acestora la prevederile Regulamentului UE nr.2088/2019 și completarea în consecință a prospectului cu prevederi referitoare la:

- a) Faptul că politica de remunerare a societății de administrare este elaborată astfel încât ”nu încurajează asumarea unor riscuri excesive, inclusiv riscuri referitoare la durabilitate și sustenabilitate”
- b) Modul în care riscurile legate de durabilitate sunt integrate în deciziile de investiții , respectiv la rezultatul evaluării privind efectul probabil al riscurilor legate de durabilitate asupra randamentului fondului (cu excepția fondurilor BT Index ROMANIA-ROTX și BT Index AUSTRIA-ATX pentru care, datorită politicii de investiții de replicare a structurii unui indice, riscurile legate de durabilitate nu pot fi integrate în deciziile de investiții)
- c) Faptul că Societatea de Administrare BT Asset Management SAI, nu ia în considerare efectul deciziilor de investiții asupra acestor factori. Aceasta intenționează să ia în considerare impactul deciziilor de investiții asupra factorilor de durabilitate în măsura în care vor exista informații disponibile. Investițiile care stau la baza produsului financiar nu țin seama de criteriile UE pentru activități economice durabile din punctul de vedere al mediului.

Prin Autorizația ASF nr.221/15.10.2021 a fost autorizată noua componență a Conducerii Executive a BTAM:

- Bernat Aurel
- Dascăl Sergiu Dan
- Condor Călin Paul

În data de 01.11.2021, investitorii fondului au fost informați cu privire la faptul că au fost actualizate documentele constitutive ale fondului , referitor la:

- a) Componența Conducerii Executive – ca urmare a autorizării anterioare a acesteia de către Autoritatea de Supraveghere Financiară
- b) Lista fondurilor de investiții administrate de către BT Asset Management SAI S.A., ca urmare a autorizării de către Autoritatea de Supraveghere Financiară, Fondului imobiliar de investiții alternative BT Property, a Fondului de investiții alternative cu capital privat BT Invest 1, respectiv a Fondul de investiții alternative BT Invest

De asemenea, în cursul anului 2021 investitorii fondului au fost informați referitor la:

- a) Reducerea comisionului datorat de către fond băncii de depozitare – BRD Groupe Societe Generale, pentru serviciile prestate (01.09.2021)
- b) Actualizarea/completarea raportului anual al fondului , aferent anului 2020, cu informații referitoare la remunerarea personalului societății de administrare în anul 2020 (29.11.2021).

Evenimente ulterioare datei de 31 decembrie 2021

În data de 24.02.2022 Rusia a invadat Ucraina, provocand un conflict armat care a generat atat reactia pietelor financiare internationale cat si a investitorilor in fonduri. Numarul rascumpararilor a inregistrat o crestere comparativ cu perioada anterioara conflictului, dar cu o amplitudine mult redusa prin comparatie cu momentul debutului pandemiei de Sars Cov 2. Conducerea a monitorizat indeaproape evolutia pietelor financiare si a asigurat lichiditatea necesara rascumpararilor, care s-au efectuat ca de obicei in doua zile de la data inregistrarii cererii de rascumparare.

La data emiterii rapoartelor anuale impactul negativ al conflictului armat din Ucraina s-a diminuat, pietele financiare au inregistrat usoare cresteri, aspect care reflecta adaptarea mediului investitional la noua realitate politica din Europa.

BT Asset Management SAI S.A.

BERNAT Aurel,

Director General



BT Euro Obligiatiuni – Raport anual 2021

Fondul deschis de investitii BT Euro Obligiatiuni: Situatia activelor si obligatiilor la 31/12/2021

Nr.	Denumire element	Inceputul perioadei de raportare 31/12/2020				Sfarsitul perioadei de raportare 31/12/2021				Diferente
		% din activul net	% din activul total	Valuta (euro)	lei [2]	% din activul net	% din activul total	Valuta (euro)	lei [2]	
.I.	TOTAL ACTIVE	100.16	100.00	129,576,030.89	630,957,524.82	100.08	100.00	138,117,102.95	683,417,237.11	52,459,712.29
1	Valori mobiliare si instrumente ale pietei monetare din care:	77.88%	77.75%	100,750,049.25	490,592,289.82	80.07%	80.00%	110,496,345.12	546,746,965.29	56,154,675.47
1.1	Valori mobiliare si instrumente ale pietei monetare admise sau tranzactionate pe o piata reglementata sau un sistem alternativ de tranzactionare din Romania, din care:	11.88%	11.87%	15,374,908.92	74,866,581.50	17.99%	17.98%	24,827,525.90	122,849,080.91	47,982,499.41
1.1.1	- actiuni, tranzactionate in ultimele 30 zile de tranzactionare	0.00%	0.00%	0.00	0.00	0.00%	0.00%	0.00	0.00	0.00
1.1.1	- actiuni netranzactionate in ultimele 30 de zile de tranzactionare	0.00%	0.00%	0.00	0.00	0.00%	0.00%	0.00	0.00	0.00
2	- drepturi de preferinta/alocare	0.00%	0.00%	0.00	0.00	0.00%	0.00%	0.00	0.00	0.00
1.1.1	- alte valori mobiliare asimilate acestora	0.00%	0.00%	0.00	0.00	0.00%	0.00%	0.00	0.00	0.00
1.1.1	- obligatiuni din care:	11.88%	11.87%	15,374,908.92	74,866,581.50	17.99%	17.98%	24,827,525.90	122,849,080.91	47,982,499.41
5	- Obligatiuni emise de Administratia Publica Centrala	5.53%	5.52%	7,151,990.85	34,825,904.24	12.05%	12.04%	16,634,669.50	82,310,008.15	47,484,103.91
	- Obligatiuni emise de Administratia Publica Locala	0.00%	0.00%	0.00	0.00	0.00%	0.00%	0.00	0.00	0.00
	- Obligatiuni Corporative	6.36%	6.35%	8,222,918.07	40,040,677.25	5.94%	5.93%	8,192,856.40	40,539,072.75	498,395.50
1.1.1	- alte titluri de creanta	0.00%	0.00%	0.00	0.00	0.00%	0.00%	0.00	0.00	0.00
6	- alte valori mobiliare instrumente ale pietei monetare din care:	0.00%	0.00%	0.00	0.00	0.00%	0.00%	0.00	0.00	0.00
1.1.1	- Titluri de stat	0.00%	0.00%	0.00	0.00	0.00%	0.00%	0.00	0.00	0.00
7	- Certificate de Depozit	0.00%	0.00%	0.00	0.00	0.00%	0.00%	0.00	0.00	0.00
1.2	Valori mobiliare si instrumente ale pietei monetare admise sau tranzactionate pe o piata reglementata sau un sistem alternativ de tranzactionare din stat membru, din care:	65.99%	65.89%	85,375,140.33	415,725,708.32	62.08%	62.03%	85,668,819.22	423,897,884.38	8,172,176.06
1.2.1	- actiuni, tranzactionate in ultimele 30 zile de tranzactionare	0.00%	0.00%	0.00	0.00	0.00%	0.00%	0.00	0.00	0.00
1.2.2	- actiuni netranzactionate in ultimele 30 de zile de tranzactionare	0.00%	0.00%	0.00	0.00	0.00%	0.00%	0.00	0.00	0.00
2	- drepturi de preferinta/alocare	0.00%	0.00%	0.00	0.00	0.00%	0.00%	0.00	0.00	0.00
1.2.3	- alte valori mobiliare asimilate acestora	0.00%	0.00%	0.00	0.00	0.00%	0.00%	0.00	0.00	0.00
1.2.4	- obligatiuni	65.99%	65.89%	85,375,140.33	415,725,708.32	62.08%	62.03%	85,668,819.22	423,897,884.38	8,172,176.06

BT Euro Obligatiuni – Raport anual 2021

	- Obligatiuni emise de Administratia Publica Centrala	18.90%	18.87%	24,452,298.1	119,068,020.	21.06%	21.04%	29,060,611.0	143,794,809.	24,726,788.9
				5	61			6	59	8
	- Obligatiuni emise de Administratia Publica Locala	0.00%	0.00%	0.00	0.00	0.00%	0.00%	0.00	0.00	0.00
	- Obligatiuni Corporative									-
				60,922,842.1	296,657,687.			56,608,208.1	280,103,074.	16,554,612.9
		47.09%	47.02%	8	71	41.02%	40.99%	6	80	1
1.2.	- alte titluri de creanta	0.00%	0.00%	0.00	0.00	0.00%	0.00%	0.00	0.00	0.00
6										
1.2.	- alte valori mobiliare instrumente ale pietei monetare	0.00%	0.00%	0.00	0.00	0.00%	0.00%	0.00	0.00	0.00
7.										
	- Titluri de stat	0.00%	0.00%	0.00	0.00	0.00%	0.00%	0.00	0.00	0.00
	- Certificate de Depozit	0.00%	0.00%	0.00	0.00	0.00%	0.00%	0.00	0.00	0.00
1.3	Valori mobiliare si instrumente ale pietei monetare admise la cota oficiala a unei burse din stat tert sau negociate pe o alta piata reglementata sau un sistem alternativ de tranzactionare dintr-un stat tert care opereaza in mod regulat si este recunoscuta si deschisa publicului, aprobata de ASF, din care:	0.00%	0.00%	0.00	0.00	0.00%	0.00%	0.00	0.00	0.00
1.3.	- actiuni, tranzactionate in ultimele 30 zile de tranzactionare	0.00%	0.00%	0.00	0.00	0.00%	0.00%	0.00	0.00	0.00
1										
1.3.	- actiuni netranzactionate in ultimele 30 de zile de tranzactionare	0.00%	0.00%	0.00	0.00	0.00%	0.00%	0.00	0.00	0.00
2										
1.3.	- drepturi de preferinta/alocare	0.00%	0.00%	0.00	0.00	0.00%	0.00%	0.00	0.00	0.00
3										
1.3.	- alte valori mobiliare asimilate acestora	0.00%	0.00%	0.00	0.00	0.00%	0.00%	0.00	0.00	0.00
4										
1.3.	- obligatiuni	0.00%	0.00%	0.00	0.00	0.00%	0.00%	0.00	0.00	0.00
5.										
	- Obligatiuni emise de Administratia Publica Centrala	0.00%	0.00%	0.00	0.00	0.00%	0.00%	0.00	0.00	0.00
	- Obligatiuni emise de Administratia Publica Locala	0.00%	0.00%	0.00	0.00	0.00%	0.00%	0.00	0.00	0.00
	- Obligatiuni Corporative	0.00%	0.00%	0.00	0.00	0.00%	0.00%	0.00	0.00	0.00
1.3.	- alte titluri de creanta	0.00%	0.00%	0.00	0.00	0.00%	0.00%	0.00	0.00	0.00
6.										
1.3.	- alte valori mobiliare instrumente ale pietei monetare	0.00%	0.00%	0.00	0.00	0.00%	0.00%	0.00	0.00	0.00
7.										
	- Titluri de stat	0.00%	0.00%	0.00	0.00	0.00%	0.00%	0.00	0.00	0.00
	- Certificate de Depozit	0.00%	0.00%	0.00	0.00	0.00%	0.00%	0.00	0.00	0.00
2	Valori mobiliare nou emise din care:	0.00%	0.00%	0.00	0.00	0.00%	0.00%	0.00	0.00	0.00
2.1	- actiuni	0.00%	0.00%	0.00	0.00	0.00%	0.00%	0.00	0.00	0.00
2.2	- obligatiuni	0.00%	0.00%	0.00	0.00	0.00%	0.00%	0.00	0.00	0.00
2.3.	- drepturi de preferinta (ulterior inregistrarii anterior tranzactionarii)	0.00%	0.00%	0.00	0.00	0.00%	0.00%	0.00	0.00	0.00
3	Alte valori mobiliare si instrumente ale pietei monetare mentionate la art.83									
	alin.(1) lit.a) din O.U.G. nr.32/2012 din care:	0.00%	0.00%	0.00	0.00	0.00%	0.00%	0.00	0.00	0.00
3.1	Valori mobiliare netranzactionate din care:	0.00%	0.00%	0.00	0.00	0.00%	0.00%	0.00	0.00	0.00
3.1.	- Actiuni	0.00%	0.00%	0.00	0.00	0.00%	0.00%	0.00	0.00	0.00
1										
3.1.	- Obligatiuni emise de Administratia Publica Centrala	0.00%	0.00%	0.00	0.00	0.00%	0.00%	0.00	0.00	0.00
2										
3.1.	- Obligatiuni emise de Administratia Publica Locala	0.00%	0.00%	0.00	0.00	0.00%	0.00%	0.00	0.00	0.00
3.										

BT Euro Obligatiuni – Raport anual 2021

3.1.	- Obligatiuni Corporative									
4.		0.00%	0.00%	0.00	0.00	0.00%	0.00%	0.00	0.00	0.00
3.2	Instrumente ale pietei monetare	0.00%	0.00%	0.00	0.00	0.00%	0.00%	0.00	0.00	0.00
4.	Produse structurate admise sau tranzactionate pe o piata reglementata sau un sistem alternativ de tranzactionare, din care:									
4.1.	Produse structurate admise sau tranzactionate pe o piata reglementata sau un sistem alternativ de tranzactionare din Romania	0.00%	0.00%	0.00	0.00	0.00%	0.00%	0.00	0.00	0.00
4.1.	Produse structurate admise sau tranzactionate pe o piata reglementata sau un sistem alternativ de tranzactionare dintr-un stat membru	0.00%	0.00%	0.00	0.00	0.00%	0.00%	0.00	0.00	0.00
4.3	Produse structurate admise sau tranzactionate pe o piata reglementata sau un sistem alternativ de tranzactionare dintr-un stat tert	0.00%	0.00%	0.00	0.00	0.00%	0.00%	0.00	0.00	0.00
5.	Depozite bancare din care:			22,762,529.8	110,839,862.7			23,187,888.7	114,735,992.08	3,896,129.28
5.1	Depozite bancare constituite la institutii de credit din Romania	17.59%	17.57%	22,762,529.8	110,839,862.7	16.80%	16.79%	23,187,888.7	114,735,992.08	3,896,129.28
5.2	Depozite bancare constituite la institutii de credit din stat membru	0.00%	0.00%	0.00	0.00	0.00%	0.00%	0.00	0.00	0.00
5.3	Depozite bancare constituite la institutii de credit din stat tert	0.00%	0.00%	0.00	0.00	0.00%	0.00%	0.00	0.00	0.00
6.	Instrumente financiare derivate tranzactionate pe o piata reglementata din care:									
6.1	Instrumente financiare derivate tranzactionate pe o piata reglementata din Romania	0.00%	0.00%	0.00	0.00	0.00%	0.00%	0.00	0.00	0.00
6.2	Instrumente financiare derivate tranzactionate pe o piata reglementata din stat membru	0.00%	0.00%	0.00	0.00	0.00%	0.00%	0.00	0.00	0.00
6.3	Instrumente financiare derivate tranzactionate pe o piata reglementata din stat tert	0.00%	0.00%	0.00	0.00	0.00%	0.00%	0.00	0.00	0.00
6.4	Instrumente financiare derivate negociate in afara pietelor reglementate	0.00%	0.00%	0.00	0.00	0.00%	0.00%	0.00	0.00	0.00
7	Conturi curente si numerar	3.94%	3.93%	5,094,477.89	24,807,050.65	2.51%	2.51%	3,467,367.89	17,156,883.08	7,650,167.57
8	Instrumente ale pietei monetare altele decit cele tranzactionate pe o piata reglementata conform art.82 lit.g) din O.U.G. nr.32/2012 din care:	0.79%	0.79%	1,020,591.55	4,969,668.49	0.74%	0.74%	1,015,098.17	5,022,807.25	53,138.76
8.1.	-titluri emise de Administratia Publica Centrala	0.00%	0.00%	0.00	0.00	0.00%	0.00%	0.00	0.00	0.00
8.2.	-certIFICATE de depozit	0.00%	0.00%	0.00	0.00	0.00%	0.00%	0.00	0.00	0.00
8.3.	-contracte de report pe titluri emise de Administratia Publica Centrala	0.00%	0.00%	0.00	0.00	0.00%	0.00%	0.00	0.00	0.00
8.4.	-alte tipuri de instrumente ale pietei monetare	0.79%	0.79%	1,020,591.55	4,969,668.49	0.74%	0.74%	1,015,098.17	5,022,807.25	53,138.76
9.	Titluri de participare la OPCVM/AOPC	0.00%	0.00%	0.00	0.00	0.00%	0.00%	0.00	0.00	0.00
10.	Dividende/alte drepturi de incasat /majorari capital cu pretatie/cupon,principal de incasat	0.00%	0.00%	0.00	0.00	0.00%	0.00%	118.07	584.22	584.22
11.	Titluri suport pentru operatiunile de report	0.00%	0.00%	0.00	0.00	0.00%	0.00%	0.00	0.00	0.00
12.	Alte active (sume in tranzit,sume SSIF,sume UF nealocate, etc.) ,din care:	-0.04%	-0.04%	-51,617.64	-251,346.94	-0.04%	-0.04%	-49,715.00	-245,994.79	5,352.15
12.1	Sume UF nealocate	-0.04%	-0.04%	-51,607.64	-251,298.24	-0.04%	-0.04%	-49,715.00	-245,994.79	5,303.45
12.2	Tranzactii in curs de decontare	0.00%	0.00%	0.00	0.00	0.00%	0.00%	0.00	0.00	0.00
.II.	TOTAL OBLIGATII	0.16%	0.16%	203,539.77	991,116.56	0.08%	0.08%	108,890.61	538,801.63	-452,314.93
1	Cheltuieli pentru plata comisioanelor datorate SAI	0.02%	0.02%	32,221.12	156,897.52	0.03%	0.03%	34,519.76	170,807.22	13,909.70
2	Cheltuieli pentru plata comisioanelor datorate depozitarului	0.01%	0.01%	12,866.68	62,653.01	0.01%	0.01%	12,773.89	63,206.49	553.48
3	Cheltuieli cu comisioanele datorate intermediarilor	0.00%	0.00%	0.00	0.00	0.00%	0.00%	0.00	0.00	0.00

BT Euro Obligatiuni – Raport anual 2021

4	Cheltuieli cu comisioanele de rulaj si alte servicii bancare	0.00%	0.00%	0.00	0.00	0.00%	0.00%	0.00	0.00	0.00
5	Cheltuieli cu dobânzile	0.00%	0.00%	0.00	0.00	0.00%	0.00%	0.00	0.00	0.00
6	Cheltuieli de emisiune	0.00%	0.00%	0.00	0.00	0.00%	0.00%	0.00	0.00	0.00
7	Cheltuieli cu plata comisioanelor/tarifelor datorate ASF	0.01%	0.01%	10,088.79	49,126.35	0.01%	0.01%	10,756.40	53,223.74	4,097.39
8.	Cheltuieli cu auditul financiar	0.00%	0.00%	596.58	2,904.99	0.00%	0.00%	356.95	1,766.22	-1,138.77
9.	Alte cheltuieli aprobate (impozit pe venit retinut la sursa)	0.00%	0.00%	0.00	0.00	0.00%	0.00%	0.00	0.00	0.00
10.	Rascumparari de platit	0.11%	0.11%	147,766.60	719,534.68	0.04%	0.04%	50,483.61	249,797.95	-469,736.73
.III.	VALOAREA ACTIVULUI NET (I-II)	100.00	99.84%	129,372,491.12	629,966,408.26	100.00	99.92%	138,008,212.34	682,878,435.48	52,912,027.22

Curs denominare Euro/RON

4.8694

4.9481

Fondul deschis de investitii BT Euro Obligatiuni este denominat in Euro si este operational din data de 03.03.2014.

BT Euro Obligatiuni-Situatia detaliata la data de 31.12.2021

I. VALORI MOBILIARE ADMISE SAU TRANZACTIONATE PE O PIATA REGLEMENTATA SAU PE UN SISTEM ALTERNATIV DE TRANZACTIONARE DIN ROMANIA

5. Obligatiuni admise la tranzactionare emise sau garantate de autoritati ale administratiei publice locale/obligatiuni corporative

Emitent	Simbol	CodISIN	Numar Obligatiuni Detinute	Data Achizitie	Data Cupon	Data Scadenta Cupon	Rata Cupon %	Valoare Initiala	Creștere Zilnica	Dobanda Cumulata	Discount/Prima Cumulata	Valoare Totala lei	Ponderel nAct ObligEmis iune %	Ponderel nAct TotalOP CVM %
Agricover Holding SA	AGV26E	RO1ZD96WS646	27	03/02/2021	03/02/2021	02/02/2022	3.500%	1,350,000	4.7945	42,978.08	0.00	6,892,594.85	3.375%	1.009%
Autonom Services SA	AUT26E	ROF1QD89E0Z9	75	23/11/2021	23/11/2021	22/11/2022	4.110%	750,000	1.1260	3,293.63	0.00	3,727,372.21	1.562%	0.545%
Autonom Services SA	AUT24E	ROQJ7UBXL253	500	12/11/2019	12/11/2021	11/11/2022	4.450%	500,000	0.1219	3,047.95	0.00	2,489,131.54	2.500%	0.364%
BT Leasing Transilvania IFN SA	BTL24E	ROGDVS5SSKL4	21	12/12/2019	12/12/2021	11/06/2022	1.750%	2,100,000	4.8611	2,041.67	0.00	10,401,112.39	9.767%	1.522%
Idea Bank Romania SA	IDB24E	ROD3LSDKONG6	500	18/12/2018	18/12/2021	17/06/2022	8.500%	500,000	0.2361	1,652.78	0.00	2,482,228.11	10.000%	0.363%
Libra Internet Bank SA	LIBRA28E	ROS562L84EW2	27	28/09/2021	28/09/2021	27/09/2022	4.250%	2,700,000	11.8056	30,281.25	0.00	13,509,704.67	6.750%	1.977%
Vivre Deco SA	VIV25E	ROAWC79PLKL1	2089	10/03/2020	10/12/2021	09/03/2022	5.250%	208,900	0.0144	661.04	0.00	1,036,928.98	6.049%	0.152%
Total												40,539,072.75		5.932%

6. Obligatiuni admise la tranzactionare emise sau garantate de autoritati ale administratiei publice centrale

Serie/ISIN	CodISIN	Numar Obligatiuni Detinute	Data Achizitie	Data Cupon	Data Scadenta Cupon	Rata Cupon %	Valoare Initiala	Creștere Zilnica	Dobanda Cumulata	Discount / Prima Cumulata	Valoare Totala RON	Ponderel nAct ObligEmis iune %	Ponderel nAct TotalOP VM %
ROJQC1L9FV15	ROJQC1L9FV15	3,940	24/08/2020	12/08/2021	11/08/2022	2.000%	399,790.50	0.01	3,065.64	1,580.10	1,985,553.98	1.420%	0.291%
ROJQC1L9FV15	ROJQC1L9FV15	5,000	25/08/2020	12/08/2021	11/08/2022	2.000%	509,218.24	0.01	3,890.41	2,511.75	2,526,484.50	1.420%	0.370%
ROJQC1L9FV15	ROJQC1L9FV15	5,000	31/08/2020	12/08/2021	11/08/2022	2.000%	509,213.10	0.01	3,890.41	2,488.10	2,526,576.13	1.420%	0.370%

BT Euro Obligiuni – Raport anual 2021

ROJQC1L9FV15	ROJQC1L9FV15	7,866	25/11/2020	12/08/2021	11/08/2022	2.000%	799,972.20	0.01	6,120.39	3,123.55	3,973,171.14	1.420%	0.581%
ROJQC1L9FV15	ROJQC1L9FV15	2,100	26/11/2020	12/08/2021	11/08/2022	2.000%	213,570.00	0.01	1,633.97	-832.31	1,060,732.43	1.420%	0.155%
ROV1AN91PRA1	ROV1AN91PRA1	10,000	08/04/2021	04/12/2021	03/12/2022	1.850%	1,014,000.00	0.01	1,419.18	2,205.76	5,013,481.31	3.684%	0.734%
ROV1AN91PRA1	ROV1AN91PRA1	553	11/12/2020	04/12/2021	03/12/2022	1.850%	55,604.15	0.01	78.48	-64.54	275,203.86	3.684%	0.040%
ROV1AN91PRA1	ROV1AN91PRA1	11,730	14/12/2020	04/12/2021	03/12/2022	1.850%	1,184,730.00	0.01	1,664.70	2,473.89	5,858,158.52	3.684%	0.857%
ROV1AN91PRA1	ROV1AN91PRA1	15	15/12/2020	04/12/2021	03/12/2022	1.850%	1,515.00	0.01	2.13	-3.16	7,491.28	3.684%	0.001%
ROV1AN91PRA1	ROV1AN91PRA1	3,703	16/12/2020	04/12/2021	03/12/2022	1.850%	375,484.20	0.01	525.52	1,088.85	1,855,145.95	3.684%	0.272%
ROV1AN91PRA1	ROV1AN91PRA1	1,000	17/12/2020	04/12/2021	03/12/2022	1.850%	101,400.00	0.01	141.92	-293.44	500,987.61	3.684%	0.073%
ROV1AN91PRA1	ROV1AN91PRA1	10,314	22/12/2020	04/12/2021	03/12/2022	1.850%	1,046,871.00	0.01	1,463.74	3,208.86	5,171,387.35	3.684%	0.757%
ROV1AN91PRA1	ROV1AN91PRA1	10,000	23/12/2020	04/12/2021	03/12/2022	1.850%	1,016,000.00	0.01	1,419.18	3,311.57	5,017,905.87	3.684%	0.734%
ROV1AN91PRA1	ROV1AN91PRA1	9,010	30/12/2020	04/12/2021	03/12/2022	1.850%	915,866.50	0.01	1,278.68	3,031.11	4,523,127.81	3.684%	0.662%
ROV1AN91PRA1	ROV1AN91PRA1	10,000	06/01/2021	04/12/2021	03/12/2022	1.850%	1,017,500.00	0.01	1,419.18	3,513.66	5,024,328.02	3.684%	0.735%
ROV1AN91PRA1	ROV1AN91PRA1	20,000	11/01/2021	04/12/2021	03/12/2022	1.850%	2,040,000.00	0.01	2,838.36	7,941.83	10,068,871.51	3.684%	1.473%
ROV1AN91PRA1	ROV1AN91PRA1	20,000	14/01/2021	04/12/2021	03/12/2022	1.850%	2,041,800.00	0.01	2,838.36	8,242.91	10,076,288.31	3.684%	1.474%
ROVJSKSV4CU2	ROVJSKSV4CU2	7,518	07/07/2021	24/03/2021	23/03/2022	1.550%	751,724.82	0.00	9,034.99	7.78	3,764,354.08	1.986%	0.551%
ROVJSKSV4CU2	ROVJSKSV4CU2	2,400	08/07/2021	24/03/2021	23/03/2022	1.550%	240,000.00	0.00	2,884.27	0.00	1,201,815.68	1.986%	0.176%
ROVJSKSV4CU2	ROVJSKSV4CU2	7,988	09/07/2021	24/03/2021	23/03/2022	1.550%	798,800.00	0.00	9,599.83	0.00	4,000,043.18	1.986%	0.585%
ROVJSKSV4CU2	ROVJSKSV4CU2	10,000	13/08/2021	24/03/2021	23/03/2022	1.550%	1,000,000.00	0.00	12,017.81	0.00	5,007,565.32	1.986%	0.733%
ROWZDX07216	ROWZDX07216	550	05/08/2021	15/07/2021	14/07/2022	1.000%	55,330.00	0.00	256.16	-69.35	274,702.74	0.976%	0.040%
ROWZDX07216	ROWZDX07216	1,100	26/08/2021	15/07/2021	14/07/2022	1.000%	110,715.00	0.00	512.33	-133.02	549,705.73	0.976%	0.080%
ROWZDX07216	ROWZDX07216	420	27/08/2021	15/07/2021	14/07/2022	1.000%	42,273.00	0.00	195.62	-50.47	209,889.24	0.976%	0.031%
ROWZDX07216	ROWZDX07216	500	01/09/2021	15/07/2021	14/07/2022	1.000%	50,290.00	0.00	232.88	-51.88	249,735.55	0.976%	0.037%
ROWZDX07216	ROWZDX07216	500	13/09/2021	15/07/2021	14/07/2022	1.000%	50,250.00	0.00	232.88	-41.04	249,591.23	0.976%	0.037%
ROWZDX07216	ROWZDX07216	69	14/09/2021	15/07/2021	14/07/2022	1.000%	6,934.50	0.00	32.14	-5.62	34,443.80	0.976%	0.005%
ROWZDX07216	ROWZDX07216	850	20/09/2021	15/07/2021	14/07/2022	1.000%	85,493.00	0.00	395.89	-76.59	424,607.84	0.976%	0.062%
ROWZDX07216	ROWZDX07216	746	22/09/2021	15/07/2021	14/07/2022	1.000%	74,898.40	0.00	347.45	-45.60	372,098.38	0.976%	0.054%
ROWZDX07216	ROWZDX07216	1,019	25/10/2021	15/07/2021	14/07/2022	1.000%	101,900.00	0.00	474.60	0.00	506,559.76	0.976%	0.074%
Total											82,310,008.11		12.044%

II. VALORI MOBILIARE ADMISE SAU TRANZACTIONATE PE O PIATA REGLEMENTATA SAU PE UN SISTEM ALTERNATIV DE TRANZACTIONARE DIN ALT STAT MEMBRU

2. Obligatiuni admise la tranzactionare emise sau garantate de autoritati ale administratiei publice locale/obligatiuni corporative

Emitent	CodISIN	Numar Obligatiuni	Data Achizitie	Data Cupon	Data Scadenta	Rata Cupon %	Valoare Initiala	Crester e Zilnica	Dobanda Cumulata	Discount/ Prima Cumulata	Valuta	CursValutar BNR	Valoare Totala lei	Ponderel nTot ObligEmisiune %	Pondere InAct TotalOP CVM %
Alpha Bank Romania SA	XS1992938347	4,500	17/05/2019	16/11/2021	15/05/2022	0.967%	4,500,000.00	0.0269	5,560.25	0.00	EUR	4.9481	22,293,962.69	2.250%	3.262%
Barclays Bank plc	XS2019560486	2,000	05/11/2019	20/12/2021	19/12/2022	1.460%	2,000,000.00	0.0406	892.22	0.00	EUR	4.9481	9,900,614.80	80.000%	1.449%

BT Euro Obligiuni – Raport anual 2021

Barclays Bank plc	XS1998584087	1,500	05/09/2019	20/06/2021	19/06/2022	1.500%	1,500,000.00	0.0417	11,937.50	0.00	EUR	4.9481	7,481,217.94	55.556%	1.095%
BNP Paribas Issuance B.V.	XS2123768090	10	05/11/2020	12/11/2021	11/11/2022	1.250%	1,000,000.00	3.4722	1,701.39	0.00	EUR	4.9481	4,956,518.64	50.000%	0.725%
Citigroup G.M.H. Inc.	XS2157785846	4	24/04/2020	29/10/2021	28/01/2022	1.474%	1,000,000.00	1	2,620.44	0.00	EUR	4.9481	4,961,066.22	50.000%	0.726%
Citigroup G.M.H. Inc.	XS1758731472	23	09/02/2018	20/12/2021	19/03/2022	0.661%	2,300,000.00	1.8361	506.77	0.00	EUR	4.9481	11,383,137.55	88.462%	1.666%
Citigroup G.M.H. Inc.	XS1586688829	23	04/04/2017	20/12/2021	19/03/2022	1.711%	2,300,000.00	4.7528	1,311.77	0.00	EUR	4.9481	11,387,120.77	92.000%	1.666%
Goldman Sachs Finance Corp Int Ltd	XS1894757050	22	06/11/2018	20/12/2021	19/06/2022	2.000%	2,200,000.00	5.5556	1,344.44	0.00	EUR	4.9481	10,892,472.45	22.000%	1.594%
Goldman Sachs Finance Corp Int Ltd	XS1821040869	220	21/06/2018	21/12/2021	20/06/2022	1.450%	2,200,000.00	0.4028	886.11	0.00	EUR	4.9481	10,890,204.57	11.000%	1.594%
ING Bank NV	XS2171253599	2,000	13/05/2020	19/04/2021	18/04/2022	2.510%	2,000,000.00	0.0697	35,140.00	0.00	EUR	4.9481	10,070,076.23	100.000%	1.474%
ING Bank NV	XS2171869949	2,000	13/05/2020	08/12/2021	07/12/2022	2.310%	2,000,000.00	0.0642	2,951.67	0.00	EUR	4.9481	9,910,805.14	100.000%	1.450%
ING Bank NV	XS2174452727	2,000	14/05/2020	29/10/2021	28/10/2022	2.200%	2,000,000.00	0.0611	7,577.78	0.00	EUR	4.9481	9,933,695.60	100.000%	1.454%
Intesa Sanpaolo Spa	XS1066740355	2,000	07/06/2021	04/06/2021	03/06/2022	3.000%	2,145,577.38	0.0833	34,500.00	-27,703.66	EUR	4.9481	10,650,160.44	2.000%	1.558%
Mediobanca Spa	XS0993892735	1,000	03/09/2018	22/01/2021	21/01/2022	3.200%	1,052,000.00	0.0877	30,158.90	-51,117.22	EUR	4.9481	5,101,697.36	2.938%	0.747%
Nomura Bank International plc.	XS1940169300	2,500	31/01/2019	30/06/2021	29/06/2022	1.900%	2,500,000.00	0.0528	23,881.94	0.00	EUR	4.9481	12,488,420.27	83.333%	1.827%
Nomura Bank International plc.	XS2025842258	1,500	22/07/2019	10/07/2021	09/07/2022	2.300%	1,500,000.00	0.0639	16,387.50	0.00	EUR	4.9481	7,503,236.99	88.235%	1.098%
Nomura International Funding PTE Ltd	XS1661181401	2,200	14/08/2017	30/12/2021	29/03/2022	0.667%	2,200,000.00	0.0185	40.76	0.00	EUR	4.9481	10,886,021.69	88.000%	1.593%
Nomura International Funding PTE Ltd	XS1910274692	2,300	22/11/2018	30/12/2021	29/12/2022	1.600%	2,300,000.00	0.0444	102.22	0.00	EUR	4.9481	11,381,135.83	92.000%	1.665%
Unicredit Bank AG	DE000HV5L1R9	20	05/03/2018	20/01/2021	19/01/2022	1.300%	2,000,000.00	3.6111	24,627.78	0.00	EUR	4.9481	10,018,060.71	90.909%	1.466%
Total													192,089,625.89		28.107%

2. Obligiuni admise la tranzactionare emise sau garantate de autoritati ale administratiei publice locale/obligatiuni corporative

Emitent	CodISIN	DataUltimei	Numar	Data	Data	Rata	Valoare	Crestere	Dobanda	Pret	Valuta	CursValutar	Valoare	Ponderel	Pondere		
		SedinteDe										Obligatiuni				Cupon	Scadenta
		Tranzactionare	Detinute	Cupon	Cupon	%							Valuta/lei	lei	%	%	
Arion Bank HF	XS1794196615	31/12/2021	1000	20/03/2021	19/03/2022	1.00%	1,000.00	0	0.0274	7.86	101.127	1	EUR	4.9481	5,042,775.11	0.333%	0.738%
Banco de Sabadell SA	XS2055190172	31/12/2021	10	27/03/2021	26/03/2022	1.13%	100,000.00	.00	3.0822	863.01	100.673	5	EUR	4.9481	5,024,128.89	0.200%	0.735%
CA Immobilien Anlagen AG	AT0000A1TBC2	31/12/2021	2800	22/02/2021	21/02/2022	1.88%	1,000.00	0	0.0514	16.08	102.171	EUR	4.9481	14,378,230.48	1.600%	2.104%	
Cassa depositi e prestiti Spa	IT0004968373	31/12/2021	5	08/11/2021	07/11/2022	4.13%	100,000.00	11.301	4	610.27	107.673	5	EUR	4.9481	2,678,994.41	0.200%	0.392%
Credit Agricole SA	FR0013246626	31/12/2021	133	02/11/2021	01/02/2022	2.00%	15,000.00	.00	0.8333	49.17	106.263	EUR	4.9481	10,522,063.01	1.594%	1.540%	
CTP NV	XS2303052695	31/12/2021	1000	18/02/2021	17/02/2022	0.75%	1,000.00	0	0.0205	6.51	97.4244	EUR	4.9481	4,852,888.02	0.200%	0.710%	
Globalworth Real Estate Investment Ltd	XS1577957837	31/12/2021	2000	20/06/2021	19/06/2022	2.88%	1,000.00	0	0.0788	15.36	101.185	3	EUR	4.9481	10,165,499.55	0.619%	1.488%
Globalworth Real Estate Investment Ltd	XS1799975922	31/12/2021	2000	29/03/2021	28/03/2022	3.00%	1,000.00	0	0.0822	22.85	105.300	7	EUR	4.9481	10,646,890.26	0.364%	1.558%
Mediobanca Spa	IT0004958051	31/12/2021	500	29/10/2021	30/01/2022	3.00%	1,000.00	0	0.0833	5.33	105.340	3	EUR	4.9481	2,619,365.45	0.802%	0.383%
NE Property BV	XS2063535970	31/12/2021	1000	09/10/2021	08/10/2022	1.88%	100,000.00	0	0.0514	4.32	102.459	4	EUR	4.9481	5,091,143.53	0.200%	0.745%
NIBC Bank NV	XS1978668298	31/12/2021	10	09/04/2021	08/04/2022	2.00%	1,000.00	.00	5.4795	1,463.01	104.192	8	EUR	4.9481	5,227,956.67	0.200%	0.765%
PKN Orlen	XS2346125573	31/12/2021	1000	27/05/2021	26/05/2022	1.13%	100,000.00	0	0.0308	6.75	100.698	6	EUR	4.9481	5,016,065.22	0.200%	0.734%
RCS&RDS SA	XS2107451069	31/12/2021	9	05/08/2021	04/02/2022	2.50%	100,000.00	.00	6.9444	1,013.89	98.5431	EUR	4.9481	4,433,561.53	0.200%	0.649%	
Renault SA	FR0013451416	31/12/2021	5	04/10/2021	03/10/2022	1.13%	100,000.00	.00	3.0822	274.32	93.252	EUR	4.9481	2,313,886.93	0.100%	0.339%	
Total													88,013,449.06		12.878%		

BT Euro Obligatiuni – Raport anual 2021

3. Obligatiuni admise la tranzactionare emise sau garantate de autoritati ale administratiei publice centrale

CodSIN	DataUltimei SedinteDe Tranzactionare	Numar Obligatiuni Detinute	Data Cupon	Data Scadenta Cupon	Rata Cupon %	Valoare Initiala	Crestere Zilnica	Doband a Cumula ta	Pret Piata	Valuta	CursValu tar BNR Valuta/R ON	Valoare Totala RON	PondereIn Tot ObligEmis iune %	Ponderel nAct TotalOP CVM %
XS1060842975	31/12/2021	1,050	24/04/2021	23/04/2022	3.625%	1,000.00	0.0993	25.03	107.6814	EUR	4.9481	5,724,623.10	0.084%	0.838%
XS1129788524	31/12/2021	2,350	28/10/2021	27/10/2022	2.875%	1,000.00	0.0788	5.12	106.7471	EUR	4.9481	12,472,125.18	0.157%	1.825%
XS1312891549	31/12/2021	3,500	29/10/2021	28/10/2022	2.750%	1,000.00	0.0753	4.82	108.0210	EUR	4.9481	18,790,966.36	0.175%	2.750%
XS1934867547	31/12/2021	3,000	08/12/2021	07/12/2022	2.000%	1,000.00	0.0548	1.32	105.0724	EUR	4.9481	15,616,782.27	0.261%	2.285%
XS1420357318	31/12/2021	5,000	26/05/2021	25/05/2022	2.875%	1,000.00	0.0788	17.33	107.9269	EUR	4.9481	27,130,371.18	0.250%	3.970%
XS1892141620	31/12/2021	3,250	11/03/2021	10/03/2022	2.875%	1,000.00	0.0788	23.32	106.5664	EUR	4.9481	17,512,231.19	0.283%	2.563%
XS1599193403	31/12/2021	5,250	19/04/2021	18/04/2022	2.375%	1,000.00	0.0651	16.72	106.1043	EUR	4.9481	27,997,677.99	0.263%	4.097%
XS1768067297	31/12/2021	1,500	08/02/2021	07/02/2022	2.500%	1,000.00	0.0685	22.40	101.019	EUR	4.9481	7,664,019.16	0.200%	1.121%
XS2178857285	31/12/2021	2,000	26/02/2021	25/02/2022	2.750%	1,000.00	0.0753	23.28	107.6739	EUR	4.9481	10,886,013.40	0.154%	1.593%
Total												143,794,809.8 3		21.041%

III. VALORI MOBILIARE ADMISE SAU TRANZACTIONATE PE O PIATA REGLEMENTATA DINTR-UN STAT TERT

IV. INSTRUMENTE ALE PIETEI MONETARE ADMISE SAU TRANZACTIONATE PE O PIATA REGLEMENTATA DIN ROMANIA

V. INSTRUMENTE ALE PIETEI MONETARE ADMISE SAU TRANZACTIONATE PE O PIATA REGLEMENTATA DIN ALT STAT MEMBRU

VI. INSTRUMENTE ALE PIETEI MONETARE ADMISE SAU TRANZACTIONATE PE O PIATA REGLEMENTATA DINTR-UN STAT TERT

VII. VALORI MOBILIARE NOU EMISE

VIII. ALTE VALORI MOBILIARE SI INSTRUMENTE ALE PIETEI MONETARE MENTIONATE LA ART.83 (1) LIT. A) DIN O.U.G. nr.32/2012

VIII.1. ALTE VALORI MOBILIARE MENTIONATE LA ART.83 (1) LIT. A) DIN O.U.G. nr.32/2012

VIII.2. ALTE INSTRUMENTE ALE PIETEI MONETARE MENTIONATE LA ART.83 (1) LIT. A) DIN O.U.G. nr.32/2012

IX. DISPONIBIL IN CONTURI CURENTE SI NUMERAR

1. Disponibil in conturi curente si numerar in lei

Denumire	Valoare	PondereInAct
----------	---------	--------------

BT Euro Obligatiuni – Raport anual 2021

Banca	Curenta lei	TotalOPCVM %
Banca Transilvania	206.55	0.000%
BRD-Groupe Societe Generale	449.79	0.000%
TRANZIT	0.00	0.000%
Total	656.34	0.000%

2. Disponibil in conturi curente si numerar denuminate in valuta

Denumire	Valoare	Valuta	CursValutar	Valoare	PondereIn Act TotalOPCVM
Banca	Curenta		BNR	Actualizata	VM
			Valuta/lei	lei	%
SSIF BT Capital Partners	0.00	EUR	4.9481	0.00	0.000%
Banca Transilvania	1,969,880.24	EUR	4.9481	9,747,164.42	1.426%
Banca Transilvania	49,715.00	EUR	4.9481	245,994.79	0.036%
BRD-Groupe Societe Generale	1,447,640.01	EUR	4.9481	7,163,067.53	1.048%
Banca Romaneasca	0.00	EUR	4.9481	0.00	0.000%
First Bank	0.00	EUR	4.9481	0.00	0.000%
Patria Bank	0.00	EUR	4.9481	0.00	0.000%
Libra Internet Bank	0.00	EUR	4.9481	0.00	0.000%
Alpha Bank	0.00	EUR	4.9481	0.00	0.000%
Credit Europe Bank	0.00	EUR	4.9481	0.00	0.000%
Idea Bank	0.00	EUR	4.9481	0.00	0.000%
EximBank	0.00	EUR	4.9481	0.00	0.000%
Vista Bank	0.00	EUR	4.9481	0.00	0.000%
ProCredit Bank	0.00	EUR	4.9481	0.00	0.000%
SSIF Alpha Bank	0.00	EUR	4.9481	0.00	0.000%
Credit Agricole Bank	0.00	EUR	4.9481	0.00	0.000%
TRANZIT	0.00	EUR	4.9481	0.00	0.000%
Sume UF Nealocate	-49,715.00	EUR	4.9481	-245,994.79	-0.036%
Total				16,910,231.95	2.474%

X. DEPOZITE BANCARE

X.1. DEPOZITE BANCARE CONSTITUITE IN INSTITUTII DE CREDIT DIN ROMANIA

2. Depozite bancare denuminate in valuta

Denumire	Data	Data	Rata	Valoare	Crestere	Dobanda	Valuta	CursValutar	Valoare	PondereIn Act TotalOPCVM
Banca	Constituirii	Scadentei	Dobanzii	Initiala	Zilnica	Cumulata		BNR	Actualizata	CVM
			%					Valuta/lei	lei	%

BT Euro Obligatiuni – Raport anual 2021

Banca Romaneasca	08/06/2021	08/06/2022	0.220%	1,016,962.49	6.13	1,268.83	EUR	4.9481	5,038,310.39	0.737%
Banca Romaneasca	06/07/2021	06/07/2022	0.220%	1,530,506.03	9.22	1,651.27	EUR	4.9481	7,581,267.54	1.109%
Banca Romaneasca	20/07/2021	20/07/2022	0.220%	3,445,217.32	20.77	3,426.34	EUR	4.9481	17,064,233.71	2.497%
Banca Romaneasca	19/08/2021	19/08/2022	0.220%	1,039,961.51	6.27	846.22	EUR	4.9481	5,150,020.73	0.754%
Banca Romaneasca	20/10/2021	20/10/2022	0.220%	1,000,000.00	6.03	440.00	EUR	4.9481	4,950,277.16	0.724%
Credit Agricole Bank	30/09/2021	21/09/2022	0.450%	1,000,000.00	12.33	1,146.58	EUR	4.9481	4,953,773.39	0.725%
Credit Europe Bank	20/10/2021	18/10/2022	0.200%	1,000,000.00	5.48	400.00	EUR	4.9481	4,950,079.24	0.724%
Credit Europe Bank	21/12/2021	20/06/2022	0.150%	1,000,000.00	4.11	45.21	EUR	4.9481	4,948,323.70	0.724%
Idea Bank	18/03/2021	17/03/2022	0.500%	909,917.29	12.46	3,602.28	EUR	4.9481	4,520,186.18	0.661%
Idea Bank	15/04/2021	14/04/2022	0.500%	1,510,787.67	20.70	5,401.58	EUR	4.9481	7,502,256.03	1.098%
Idea Bank	29/04/2021	15/02/2022	0.450%	1,000,000.00	12.33	3,045.21	EUR	4.9481	4,963,168.00	0.726%
Idea Bank	06/05/2021	05/05/2022	0.500%	1,541,318.47	21.11	5,067.35	EUR	4.9481	7,651,671.68	1.120%
Idea Bank	23/06/2021	22/06/2022	0.500%	1,019,844.88	13.97	2,682.33	EUR	4.9481	5,059,566.89	0.740%
Idea Bank	20/10/2021	12/10/2022	0.500%	1,000,000.00	13.70	1,000.00	EUR	4.9481	4,953,048.10	0.725%
Idea Bank	16/11/2021	09/11/2022	0.500%	2,114,010.56	28.96	1,332.12	EUR	4.9481	10,466,927.11	1.532%
Patria Bank	27/05/2021	25/05/2022	0.180%	1,000,000.00	4.93	1,080.00	EUR	4.9481	4,953,443.95	0.725%
ProCredit Bank	19/01/2021	18/01/2022	0.300%	1,007,000.00	8.28	2,872.02	EUR	4.9481	4,996,947.74	0.731%
ProCredit Bank	20/10/2021	20/10/2022	0.300%	1,016,445.27	8.35	609.87	EUR	4.9481	5,032,490.54	0.736%
Total									114,735,992.08	16.789%

X.2. DEPOZITE BANCARE CONSTITUITE IN INSTITUTII DE CREDIT DIN ALT STAT MEMBRU

X.3. DEPOZITE BANCARE CONSTITUITE IN INSTITUTII DE CREDIT DINTR-UN STAT TERT

XI. INSTRUMENTE FINANCIARE DERIVATE TRANZACTIONATE PE O PIATA REGLEMENTATA

XII. INSTRUMENTE FINANCIARE DERIVATE NEGOCIATE IN AFARA PIETELOR REGLEMENTATE

XIII. INSTRUMENTE ALE PIETEI MONETARE ALTELE DECAT CELE TRANZACTIONATE PE O PIATA REGLEMENTATA CONFORM ART.82 LIT.G) DIN O.U.G. NR.32/2012

Seria	Tip	Numar	Data	Data	Rata	Valoare	Crestere	Dobanda Cumulata	Valoare	Pondere InTot	Ponderel nAct
Emisiunii	Instrument	Titluri	Achizitie	Scadenta	Cupon	Initiala	Zilnica		Totala	InstrEmisiune	TotalOP CVM
		Detinute			%				RON	%	%
ROE3GCPAFCP6	ObgStat	200	13/12/2021	12/12/2022	1.000%	5,000.00	0.14	2.60	5,022,807.25	0.046%	0.735%
Total									5,022,807.25		0.735%

XIV. TITLURI DE PARTICIPARE LA OPCVM/AOPC

XV. DIVIDENDE SAU ALTE DREPTURI DE PRIMIT

7. Principal si cupoane de incasat denumite in valuta

Emitent	CodISIN	Valuta	CursValutar	Valoare	PondereIn
			BNR	Curenta	Act
			Valuta/RON	RON	TotalOPC
					VM
					%
Idea Bank Romania SA	ROD3LSDKONG 6	EUR	4.9481	584.22	0.000%
Total				584.22	0.000%

Obs.

A. Inceput cu 17.04.2017, evaluarea instrumentelor cu venit fix aflate în portofoliu este efectuată prin metoda bazată pe utilizarea cotațiilor relevante de piață de tip MID.

În situația existenței unor repere de preț compozit relevante publicate de furnizorul de cotații Bloomberg.

B. Expunerea, după caz, în funcție de tipul instrumentului financiar, tabelul în care se încadrează, pe emitent/emisiune/capital social, inclusiv în cazul instrumentelor cu venit fix (de exemplu obligatiuni) se calculează pe total instrument financiar (cod ISIN).

Fondul deschis de investitii BT Euro Obligatiuni: Situația valorii unitare a activului net la 31/12/2021

Denumire Element	Perioada Curenta	Perioada Corespunzatoare	Diferente
	31.12.2021	Anului Precedent	
	[1]	[2]	
Valoare Activ Net	138,008,212.41	129,372,491.18	8,635,721.23
Numar Unitati de Fond in Circulatie	12,645,957.3600	11,901,445.5389	744,511.8211
Valoare Unitara a Activului Net	10.913	10.870	0.043

Fondul deschis de investitii BT Euro Obligatiuni: Evoluția activului net și a VUAN în ultimii 3 ani

Denumire Element	An T-2	An T-1	An T
	31.12.2019	31.12.2020	31.12.2021
Valoare Activ Net	170,893,861.51	129,372,491.18	138,008,212.41
Valoare Unitara a Activului Net	10.833	10.870	10.913

Fondul deschis de investitii BT Euro Obligatiuni este denumit in Euro si este operational din data de 03.03.2014.

Director General Adjunct, Calin Condor

Situatia pozitiei financiare la 31 decembrie 2021 (standarde IFRS)

SITUAȚIA POZIȚIEI FINANCIARE	Nota	Prezentare informativa 31 decembrie 2021 (EURO)	Prezentare informativa 31 decembrie 2020 (EURO)	31 decembrie 2021 (RON)	31 decembrie 2020 (RON)
Numerar si depozite bancare	3	26.631.769	27.854.310	131.776.655	135.633.777
Active financiare recunoscute la valoarea justa prin contul de profit sau pierdere	4	112.265.891	103.414.602	555.502.857	503.567.064
Alte active financiare		0	0	0	0
Total active		138.897.660	131.268.912	687.279.512	639.200.841
Datorii financiare		147.849	245.059	731.572	1.193.288
Alte datorii nefinanciare		10.756	10.089	53.223	49.126
Total datorii	5	158.605	255.147	784.795	1.242.415
Capital social	6	126.459.571	119.014.455	625.734.605	579.528.985
Prime de capital		9.626.465	9.346.292	47.632.710	45.510.833
Rezultat reportat		2.653.019	2.653.019	13.127.402	12.918.609
Total capitaluri proprii		138.739.055	131.013.765	686.494.717	637.958.427
Total datorii si capitaluri proprii		138.897.660	131.268.912	687.279.512	639.200.842

Director General Adjunct,
Calin Condor

Șef Serviciu Financiar-Contabilitate,
Vuscan Adrian Radu

Situatia contului de profit si pierdere la 31 decembrie 2021 (standarde IFRS)

SITUAȚIA PROFITULUI SAU PIERDERII ȘI A ALTOR ELEMENTE ALE REZULTATULUI GLOBAL	Nota	Prezentare informativa 31 decembrie 2021 (EURO)	Prezentare informativa 31 decembrie 2020 (EURO)	31 decembrie 2021 (RON)	31 decembrie 2020 (RON)
Venituri din dobanzi	7	556.006	294.012	2.735.774	1.422.167
Castig/(Pierdere) net(a) privind activele financiare detinute in vederea tranzactionarii si evaluate la valoarea justa prin profit sau pierdere		-241.120	1.365.586	-1.186.407	6.605.478
Castig/Pierdere neta din diferente de curs valutar		-894	-2.118	-4.400	-10.247
Alte venituri financiare	8	3.707	9.944	18.240	48.099
Venituri/(Cheltuieli) nete cu pierderi asteptate pentru active financiare		-20.918	4.642	-102.926	22.453
Total venituri/ cheltuieli financiare		296.781	1.672.066	1.460.281	8.087.949
Cheltuieli cu onorariile depozitarului si administratorului	9,13	-574.780	-711.032	-2.828.148	-3.439.335
Cheltuieli cu onorariile de intermediere si alte costuri de tranzactionare	9	-134.176	-129.999	-660.197	-628.817
Alte cheltuieli generale		-215	-307	-1.058	-1.484
Total cheltuieli		-709.171	-841.338	-3.489.403	-4.069.636
Profit/pierdere neta a exercitiului		-412.390	830.728	-2.029.122	4.018.314
Elementele care pot fi reclasificate ulterior în profit sau pierdere:					
Diferente de curs valutare din conversia in moneda de prezentare				-11.423	26.831
Profitul/Pierderea global al exercitiului		-412.390	830.728	-2.040.545	4.045.145

**Director General Adjunct,
Calin Condor**

**Şef Serviciu Financiar-Contabilitate,
Vuscan Adrian Radu**